

BÔLSAS DE VALORES

O movimento geral das transações efetuadas nas duas maiores bolsas de valores do país — Rio de Janeiro e São Paulo — atingiu em 1953 a cifra recorde de 3,9 bilhões de cruzeiros.

I - MOVIMENTO DAS BÔLSAS DE VALORES
(Em milhares de cruzeiros)

ANOS	RIO DE JANEIRO ⁽¹⁾				S Ã O P A U L O			
	TÍTULOS PÚBLICOS		TÍTULOS PARTICULARES		TÍTULOS PÚBLICOS		TÍTULOS PARTICULARES	
	Valor nominal	Valor de venda	Valor nominal	Valor de venda	Valor nominal	Valor de venda	Valor nominal	Valor de venda
1950	902 721	691 152	355 667	349 163	1 708 814	1 013 340	402 390	437 985
1951	696 403	519 239	442 239	522 486	1 757 835	1 222 665	431 719	505 667
1952	806 252	608 804	361 864	473 983	1 009 568	705 439	464 847	547 816
1953	793 253	596 983	672 396	1 261 379	1 631 916	1 255 471	667 822	814 844

(1) Inclusive as vendas em leilão, judiciais e a prazo.

(*) Dados sujeitos a retificação.

Tais operações, que representam cerca de 96 % do movimento total do país, superaram de 68,2 % as de 1952; por outro lado, o volume dos títulos públicos e particulares negociados acusou, em relação ao ano anterior, uma elevação de 40,9 % e 103,1 %, respectivamente.

II - 1953 - BÔLSA DE VALORES DO DISTRITO FEDERAL
(Em milhões de cruzeiros)

MESES	TÍTULOS PÚBLICOS			TÍTULOS PRIVADOS		
	Valor nominal	Valor venal	Depreciação média	Valor nominal	Valor venal	Depreciação ou valorização
Janeiro ...	41 998	32 977	21,5	30 581	36 799	+ 20,3
Fevereiro ..	45 149	34 953	22,6	17 739	20 396	+ 15,2
Março	66 134	49 028	25,9	30 821	34 117	+ 10,0
Abril	73 837	54 118	26,7	54 829	88 556	+ 60,9
Maio	69 513	50 972	26,7	107 759	196 691	+ 83,2
Junho	68 517	50 772	25,9	40 098	45 549	+ 12,5
Julho	76 797	57 558	25,0	27 426	32 431	+ 18,5
Agosto	76 442	57 070	25,4	43 295	50 748	+ 18,6
Setembro ..	63 590	46 535	26,8	55 689	130 966	+ 133,9
Outubro ...	64 042	47 152	26,4	156 394	513 309	+ 228,8
Novembro ..	72 173	54 446	24,6	45 806	55 087	+ 19,5
Dezembro ..	75 061	61 402	18,2	61 959	56 730	- 8,4
TOTAL	793 253	596 983	24,7	672 396	1 261 379	+ 87,6

Na Bolsa do Rio de Janeiro, onde indubitavelmente vem predominando maior movimentação de títulos particulares, as transações totais alcançaram 1 858 milhões de cruzeiros, contra 1 083 milhões em 1952. Esta expansão

resultou unicamente do desenvolvimento das negociações dos títulos privados que, em relação às vendas de 1952, aumentaram de 166,0 %, enquanto o montante das transações dos títulos públicos se reduzia de 2,0 %, atingindo 597 milhões de cruzeiros.

A participação dos títulos privados no cômputo geral das vendas foi bem significativa em 1953, alcançando 67,9 %.

O rendimento médio das ações particulares melhorou muito, chegando a 87,6 % (contra 30,9 % em 1952), embora essa elevação resulte, especialmente, de uma operação realizada em outubro por uma empresa fornecedora de gás, cujas ações são altamente valorizadas.

A taxa média de depreciação dos títulos públicos também apresentou melhoria, conquanto ligeira (24,7 % contra 25,4 % em 1952). Manteve-se

III - 1953 - BÔLSA DE VALORES DE SÃO PAULO
(Em milhões de cruzeiros)

MESES	TÍTULOS PÚBLICOS			TÍTULOS PRIVADOS		
	Valor nominal	Valor venal	Depreciação média	Valor nominal	Valor venal	Depreciação ou valorização
Janeiro ...	57 674	41 162	26,9	32 282	36 090	+ 12,5
Fevereiro..	53 592	37 415	30,2	38 662	37 319	- 3,5
Março	91 100	63 841	30,0	30 392	34 192	+ 12,5
Abril	56 781	38 567	32,1	62 897	66 714	+ 6,0
Maió	45 863	30 841	32,7	49 374	54 315	+ 10,0
Junho	59 167	38 179	35,3	61 839	100 622	+ 62,7
Julho	61 325	38 458	37,3	74 518	69 881	+ 6,6
Agosto	85 191	54 586	35,9	60 456	72 870	+ 20,5
Setembro ..	139 647	107 965	22,9	52 838	71 703	+ 35,8
Outubro ...	415 847	344 747	17,0	81 300	124 792	+ 53,4
Novembro ..	282 729	229 784	18,8	38 264	41 620	+ 8,8
Dezembro ..	283 000*	229 926	19,0	85 000*	104 726	+ 23,2
TOTAL	1 631 916*	1 255 471	23,1	667 822*	814 844	+ 22,0

(*) Estimativa.

assim um rendimento praticamente estável que, para as apólices e obrigações federais, vem sendo em média de 7 %.

Na Bôlsa de Valores de São Paulo o volume das transações somou 2 070 milhões de cruzeiros, ou seja, 65,2 % a mais que em 1952.

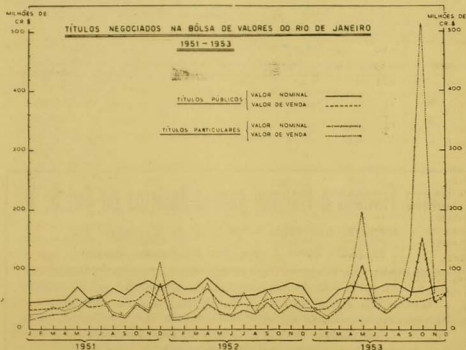
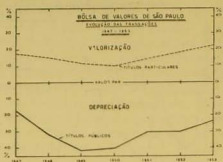
Foi evidente o predomínio dos títulos públicos na Bôlsa paulista, em razão do aparecimento, a partir de setembro, em pregão público, dos chamados Bônus Rotativos emitidos pelo governo do Estado. Basta dizer que em sômente três meses e meio o valor das vendas desses títulos subiu a

754 milhões de cruzeiros, isto é, 60 % das operações referentes aos títulos públicos.

Dada a fraca interconexão dos dois maiores mercados de valores do país, os títulos públicos paulistas (Bônus Rotativos) quase não alcançaram a Bolsa da Capital Federal, o que propiciou maior afluxo dos títulos particulares a esta.

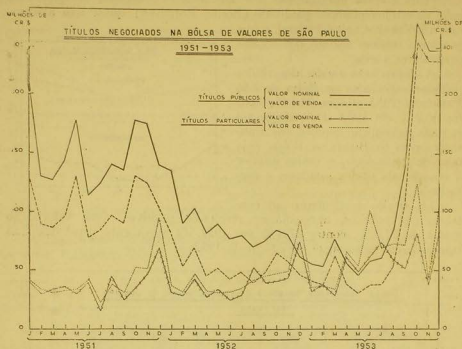
A depreciação média dos títulos públicos negociados na Bolsa de São Paulo em 1953 atingiu 23,1 %, contra 30,2 % em 1952. Tal redução foi causada pelo forte impacto das transações com os Bônus na Bolsa, cuja taxa de depreciação é muito inferior à dos demais títulos estaduais e municipais.

Os títulos particulares, ao contrário dos públicos, apresentaram resultados positivos: uma valorização média de 22,0 %, contra 17,8 % em 1952. O movimento geral das suas transações ultrapassou de 48,7 % o de 1952.



Além do movimento total de transações, de 3,9 bilhões de cruzeiros, foram efetuados nas duas maiores Bolsas do país leilões de divisas no montante de 2,6 bilhões, o que elevou o movimento financeiro a 6,5 bilhões

de cruzeiros. É provável que em 1954 se alcance a extraordinária cifra de 18 bilhões de cruzeiros.



Banco Francês e Italiano para a América do Sul S. A.

MATRIZ: São Paulo — Rua 15 de Novembro, 213

FILIAIS: Porto Alegre, Rio de Janeiro, Santos

AGÊNCIAS: São Paulo — Ag. urbana n.º 1, Rua Santa Rosa, 429.
Ag. urbana n.º 2, Rua do Arouche, 123. Ag. urbana n.º 3, Rua Bráulio
Gomes, 143. Ag. urbana n.º 4, Rua Maria Marcolina, 70 (Brás)
Rio de Janeiro: Av. Graça Aranha, 326; Rua Rodolfo Dantas, 40-A
Araraquara, Botucatu, Campinas, Jaú, Londrina,
Ribeirão Preto, São Carlos

Correspondente da BANQUE FRANÇAISE & ITALIENNE
POUR L'AMÉRIQUE DU SUD