





As previsões do mercado foram realizadas no dia 23 de fevereiro e refletem as expectativas dos analistas em relação aos preços de março de 1995.

Produtos	Preços				Média dos 1ºs futuros												Tendência	Fatores ponderáveis
	Fevereiro 1994	Janeiro 1995	1 a 17 Fevereiro 1995	13 a 17 Fevereiro 1995	M	A	M	J	J	A	S	O	N	D	J	F		
Açúcar raw US¢/lb-peso	11,42	14,88	14,19	14,52	14,19	14,15	13,38	12,94									↗	C onsumo maior, sobretudo na Ásia, indica que os estoques mundiais deverão ser reduzidos pelo segundo ano consecutivo.
Algodão 1-1/16" US¢/lb-peso	77,22	91,16	92,92	95,05	92,92	91,38	89,29	79,73	74,50								↗	O mercado está muito firme, tendo inclusive registrado recorde de preços em 14 anos. Quebra de safra da Índia, China e Paquistão justificam este comportamento.
Cacau Bahia US\$/tonelada	1.096,81	1.348,24	1.357,38	1.386,40	1.357,38	1.384,62	1.407,31	1.425,92	1.444,54								↗	P erspectivas de consumo superior à oferta, com a consequente redução dos estoques finais, sugerem espaço para a recuperação dos preços.
Café contrato com Nova York US¢/lb-peso	75,55	168,97	159,91	164,83	159,91	161,61	162,36	162,42	162,77								↗	S eca nas regiões produtoras da Colômbia. — Cai o nível de estoques nos países consumidores.

Fonte dos dados brutos: bolsas de Nova York e Chicago.

Produtos	Preços				Futuros												Tendência	Fatores ponderáveis
	Média dos 1ºs futuros				M	A	M	J	J	A	S	O	N	D	J	F		
	Fevereiro 1994	Janeiro 1995	1 a 17 Fevereiro 1995	13 a 17 Fevereiro 1995														
Milho two yellow US¢/ bushel	290,66	232,54	233,56	233,80	233,56		241,29		246,90		251,65			256,35			→	E xpectativa inicial de elevação da oferta mundial sendo contrabalançada pelas fortes perdas na safra da África do Sul.
Soja-grão one yellow US¢/ bushel	679,56	555,33	553,23	556,85	553,23		561,94		569,69		572,48			582,21			↘	P ermanece a pressão baixista derivada das grandes safras de 1994/95.
Soja-farelo US\$/ tonelada	195,04	158,20	154,33	153,74	154,33		157,83		161,98		164,02			167,48			↗	A demanda do Hemisfério Norte deve continuar elevada.
Trigo soft red US¢/ bushel	360,39	375,42	370,77	368,55	370,77		361,80		338,98		343,04			353,33			↘	P revêem-se nesta safra estoques mundiais 19,5% menores e redução de 6,2% na produção.
Suco de laranja US¢/lb-peso	105,54	105,66	104,41	103,84	104,41		108,47		112,23		115,52			114,39			→	Q ueda de temperatura na Flórida em fins de janeiro foi moderada e teve influência benéfica sobre os frutos.



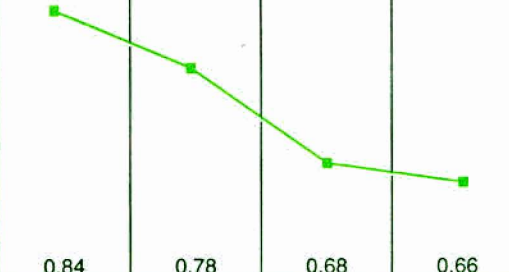





Os preços nominais foram corrigidos pelo IGP-DI até junho de 1994 e convertidos em R\$ mediante a divisão pelo valor da URV média de junho de 1994. Posteriormente, foram corrigidos pelo IGP-DI (da nova base, após a implantação do real) para janeiro de 1995. Os valores de fevereiro são nominais.

Produtos	Preços	Fevereiro 1995	Janeiro 1995	1 a 20 fevereiro 1995	15 a 20 fevereiro 1995	Tendência	Fatores ponderáveis
Algodão tipo 6 – sul do Brasil – R\$/15kg disponível		33,32	24,69	24,66	24,54	→	P ressão de oferta devido à safra contrabalançada por demanda industrial aquecida.
Arroz agulhinha R\$/sc. 60kg		31,25	28,25	25,68	25,60	↘	P roximidade do pico de safra, excelente resultado da safra gaúcha; escassez de recursos para estocagem e concorrência com o produto importado exercem pressão baixista sobre os preços.
Café tipo 6 R\$/sc. 60kg		123,80	154,38	152,58	157,38	↗	— M ercado externo altista. — Oferta interna muito reduzida.
Boi gordo R\$/arroba		36,87	25,76	26,00	26,00	→	P eríodo de safra e elevada oferta de carne de frango pressionam o mercado.

Fontes dos dados brutos: Algodão e café — BM&F; arroz, feijão, milho e soja — Bolsa de Cereais de São Paulo; boi gordo — IEA-SP; e frango vivo — APA-SP.
Nota: Todos os preços referem-se ao mercado de São Paulo, capital, exceto os do boi gordo, que são de Presidente Prudente, SP.

PANORAMA AGROPECUÁRIO

Mercado interno

Produtos	Preços	Fevereiro 1994	Janeiro 1995	1 a 20 Fevereiro 1995	15 a 20 Fevereiro 1995	Tendência	Fatores ponderáveis
Feijão carioquinha especial R\$/sc. 60kg		129,08	34,48	33,60	34,68		R edução na oferta, sobretudo do produto de melhor qualidade, aliada a um provável aumento no consumo devido ao encerramento do período de férias escolares deverão promover um aquecimento no mercado.
Frango vivo R\$/kg		0,84	0,78	0,68	0,66		A oferta é elevada, mas o mercado está hesitante em sancionar novas baixas no preço.
Milho amarelo semiduro R\$/60kg		9,56	8,07	7,59	7,47		I nício da colheita de safra elevada, altos estoques e dúvidas quanto à capacidade governamental de financiar a comercialização.
Soja-grão industrial R\$/60kg		18,26	12,05	12,29	12,25		A entrada da safra, considerada recorde, soma-se às dificuldades da comercialização para depressir os preços.

Organização:
ELIANA CONDE B. VIGLIO