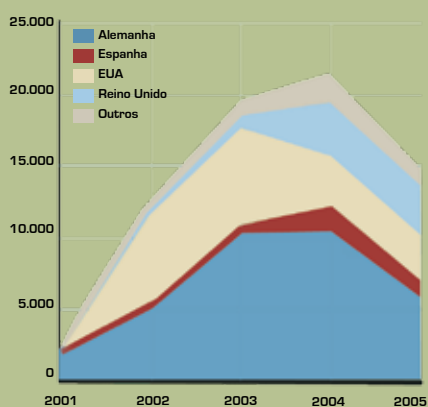
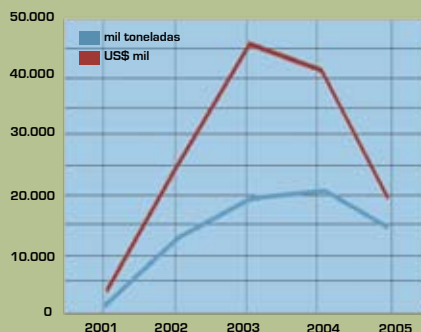


Européia prazos para sua implementação. Está sendo programada a ida de uma missão a Bruxelas para as negociações. Com isso, a parte regulatória estará cumprida. Ficarão sob responsabilidade dos empresários do setor as ações de controle complementares, indispensáveis para que as garantias exigidas sejam plenamente atendidas. ■

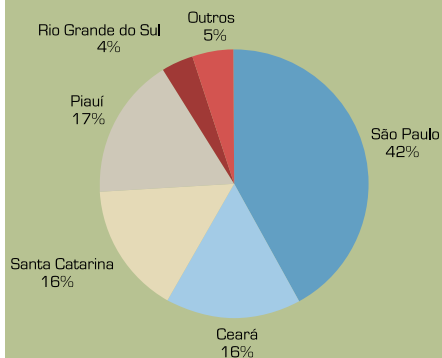
Volumes exportados



Exportações brasileiras de mel



Estados exportadores



Fonte: FAO. Baseado no local onde os exportadores estão situados, não significa a origem do mel exportado.

Safra 2005/06

Colheita de 121,5 milhões de toneladas de grãos

DE acordo com o quinto levantamento da safra divulgado neste mês pela Companhia Nacional de Abastecimento (Conab), o Brasil deve produzir 121,5 milhões de toneladas de grãos na safra 2005/06. A quantidade ficou 0,9% abaixo do levantamento anterior, de 122,6 milhões de toneladas, realizado em março. Mas ainda supera em 6,6% o da safra 2004/05, de 113,9 milhões de toneladas.

A pesquisa mobilizou um grupo de 70 técnicos, que esteve em campo no período de 20 a 24 de março, avaliando as culturas de algodão, arroz, feijão, milho e soja. Foram entrevistados cerca de 1,6 mil informantes em todo o País, entre cooperativas, agentes financeiros, produtores e representantes de órgãos públicos e privados.

Apesar de ser a segunda queda consecutiva nas estimativas, o número ainda está dentro dos índices previstos pela Conab no primeiro levantamento, realizado em

outubro do ano passado, em que a produção de grãos variava entre 121,5 milhões e 124,9 milhões de toneladas.

A soja foi o fator “preponderante” para a redução da estimativa frente ao levantamento divulgado no mês passado. A novidade em relação à pesquisa anterior foi a constatação de uma quebra mais acentuada na oleaginosa, principalmente em virtude da situação climática no Paraná, Minas Gerais e Bahia.

Pela Conab, os produtores deverão diminuir em 4,3% a área plantada. A projeção é de que sejam utilizados 47,0 milhões de hectares contra os 49,1 milhões de hectares da safra anterior. No total geral dos grãos, a produção deve aumentar 6,6% em relação ao ano passado, justamente pela recuperação da produtividade bastante afetada pela grande seca que houve ano passado no Sul do País. ■

Brasil – produção de cereais, leguminosas e oleaginosas (em 1.000 toneladas)

Safra agrícola 2005/2006 – quinto levantamento – março 2006.

Discriminação	Safra 2004/05	Safra 2005/06	Variação %
Algodão	2.128,9	1.705,2	-19,9
Arroz em casca	13.227,4	11.749,8	-11,2
Feijão	3.045,6	3.282,2	7,8
Milho	35.006,7	40.777,9	16,5
Milho 1ª Safra	27.298,4	31.954,1	17,1
Milho 2ª Safra	7.708,3	8.823,8	14,5
Soja	51.452,0	55.713,3	8,3
Sorgo	1.568,0	1.685,7	7,5
Trigo	5.845,9	4.873,1	-16,6
TOTAL	113.892,4	121.456,3	6,6

Nota: o total inclui produtos não-discriminados na tabela. Fonte: CONAB