

# Mudanças no Ambiente de Negócios: Tendências Recentes

Fernando A. Veloso

IBRE/FGV

Seminário IBRE “Os Desafios da Competitividade”

Rio de Janeiro, 28 de Junho de 2013

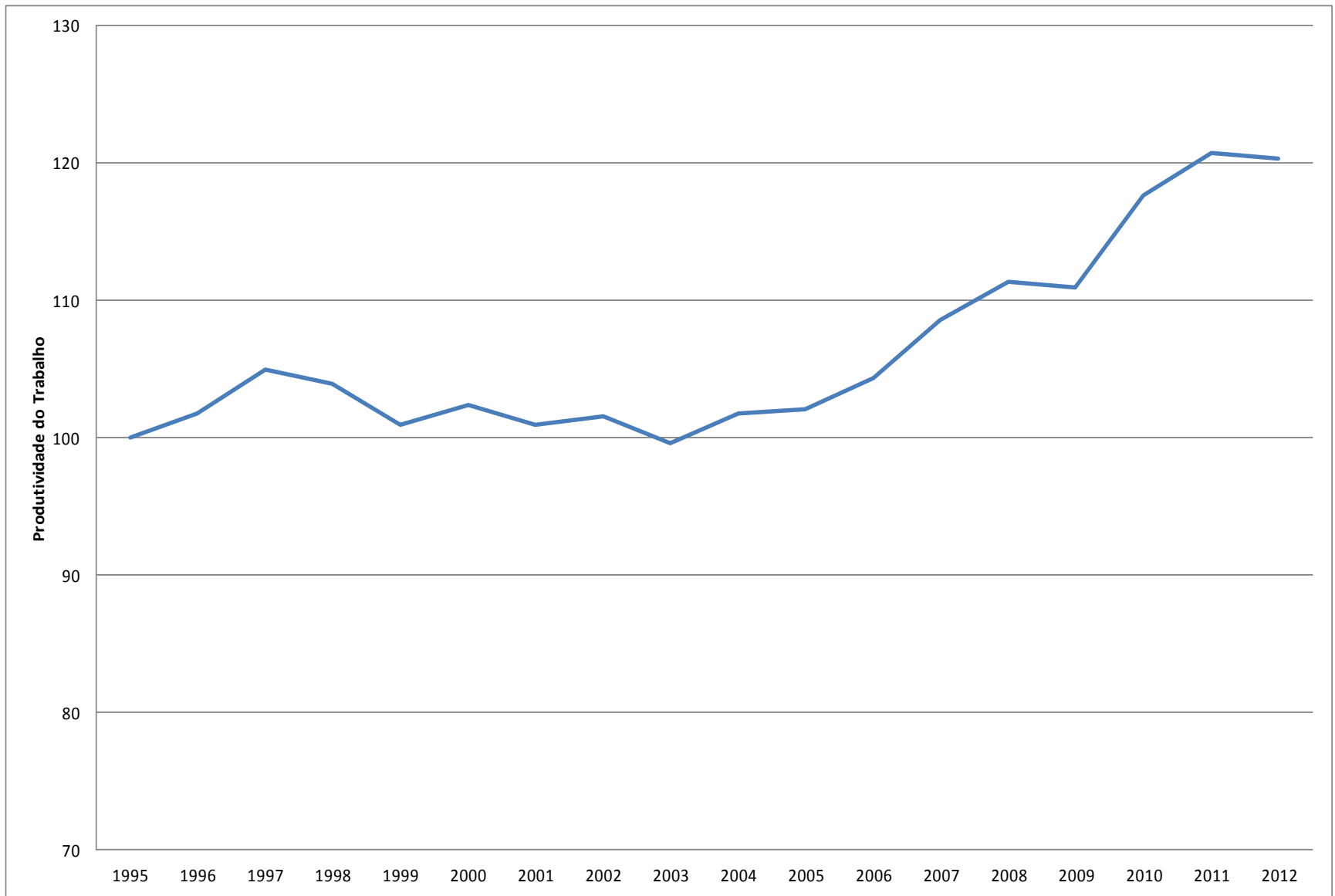
- “While the severity of the downturn is clearly a cyclical phenomenon, the inability of the country to grow out of it is the legacy of more than a decade of a lack of reforms in credit, product and labour markets. This lack of reform has suffocated innovation and productivity growth, resulting in wage dynamics that are completely decoupled from labour productivity and demand conditions.”

Manasse (2013): “The Roots of the Italian Stagnation”

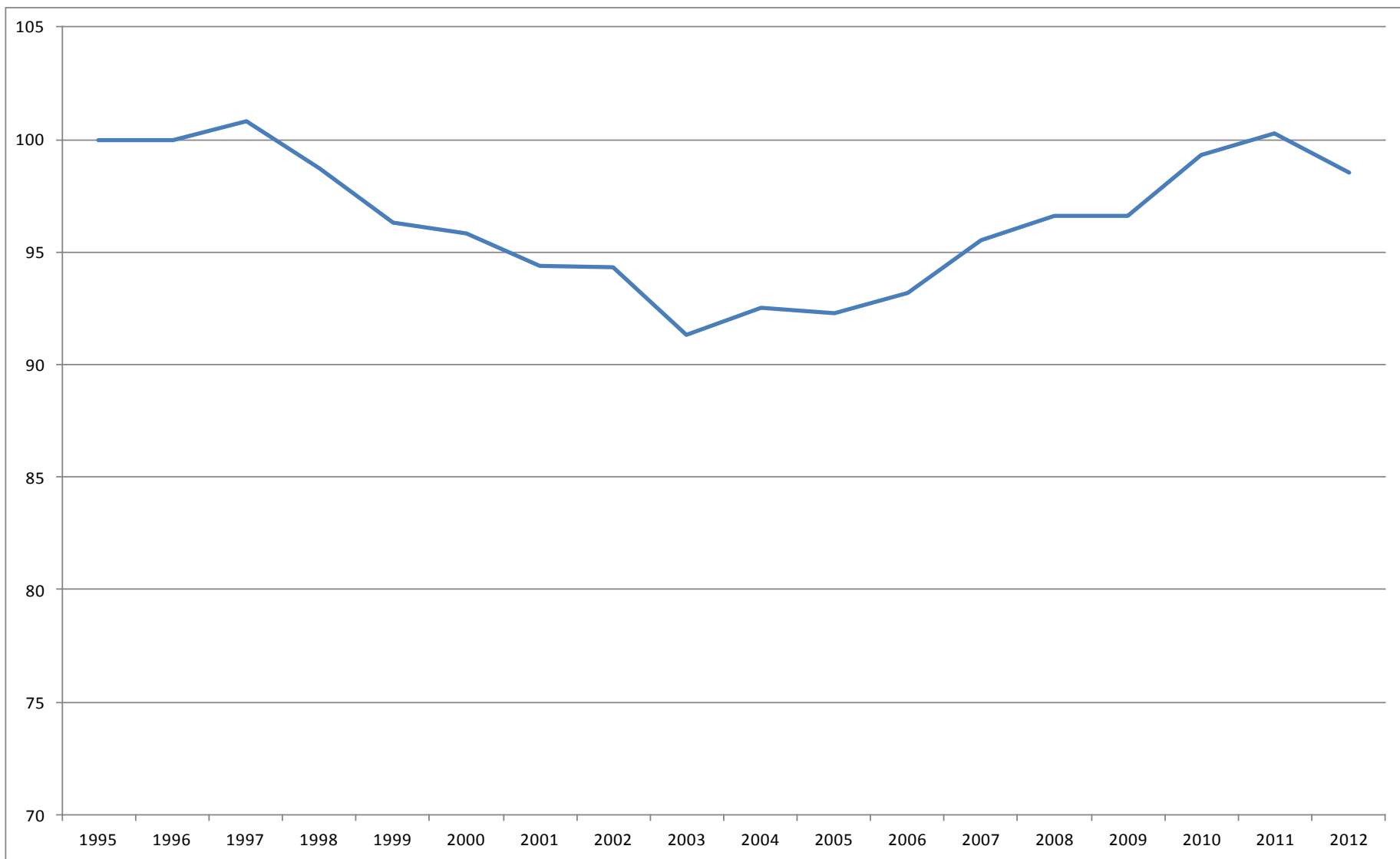
# Estrutura da Apresentação

- Evolução recente da produtividade no Brasil
- Mudanças no ambiente de negócios nos últimos dez anos
- Quadro atual do ambiente de negócios
- Desafios para a melhoria do ambiente de negócios no Brasil

# Evolução Recente da Produtividade do Trabalho no Brasil



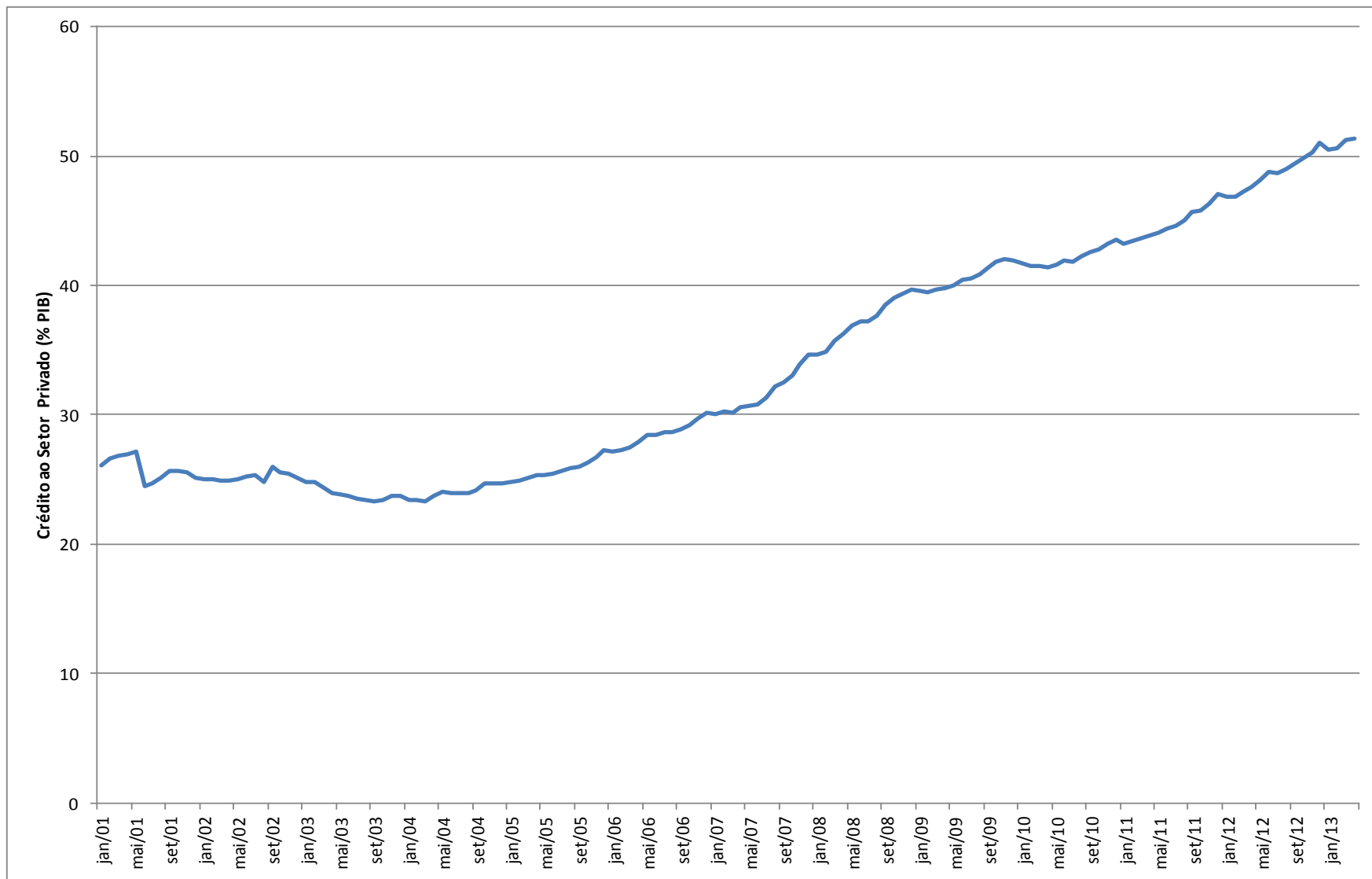
## Evolução Recente da PTF no Brasil



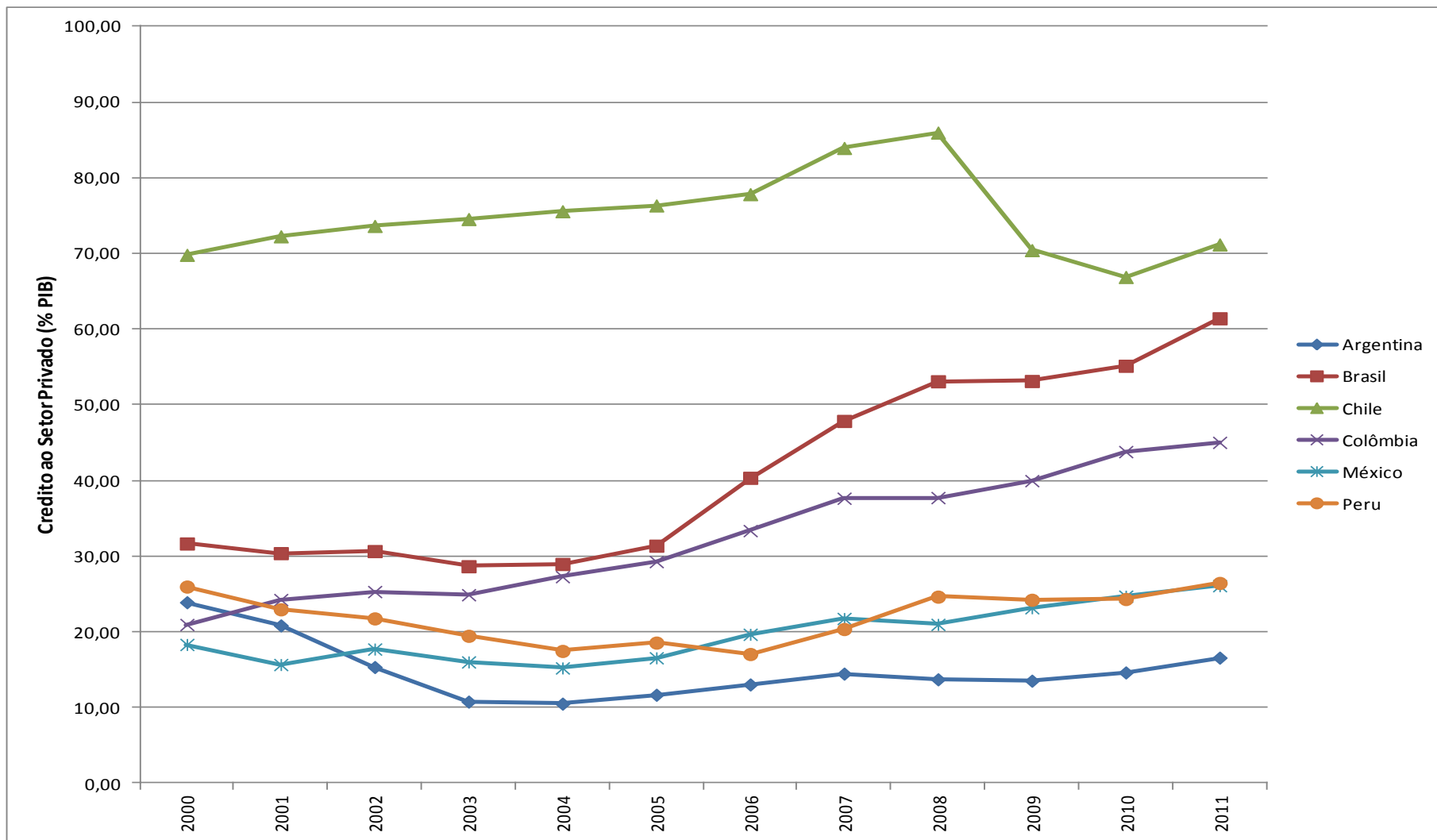
# Crescimento Anual da Produtividade do Trabalho Setorial

Setores de Atividade	Brasil	
	1995-2003	2003-2008
Agropecuária	5,4%	4,3%
Extrativa Mineral	4,6%	1,8%
Indústria de Transformação	0,2%	-0,8%
Construção Civil	-2,1%	0,1%
Serviços Industriais de Utilidade Pública	2,1%	2,0%
Comércio	-2,3%	4,0%
Financeiro	0,3%	8,3%
Administração, Saúde e Educação Públicas	-0,1%	-1,1%
Outros Serviços	-0,6%	0,7%
Total	0,2%	1,8%

# Evolução do Crédito no Brasil

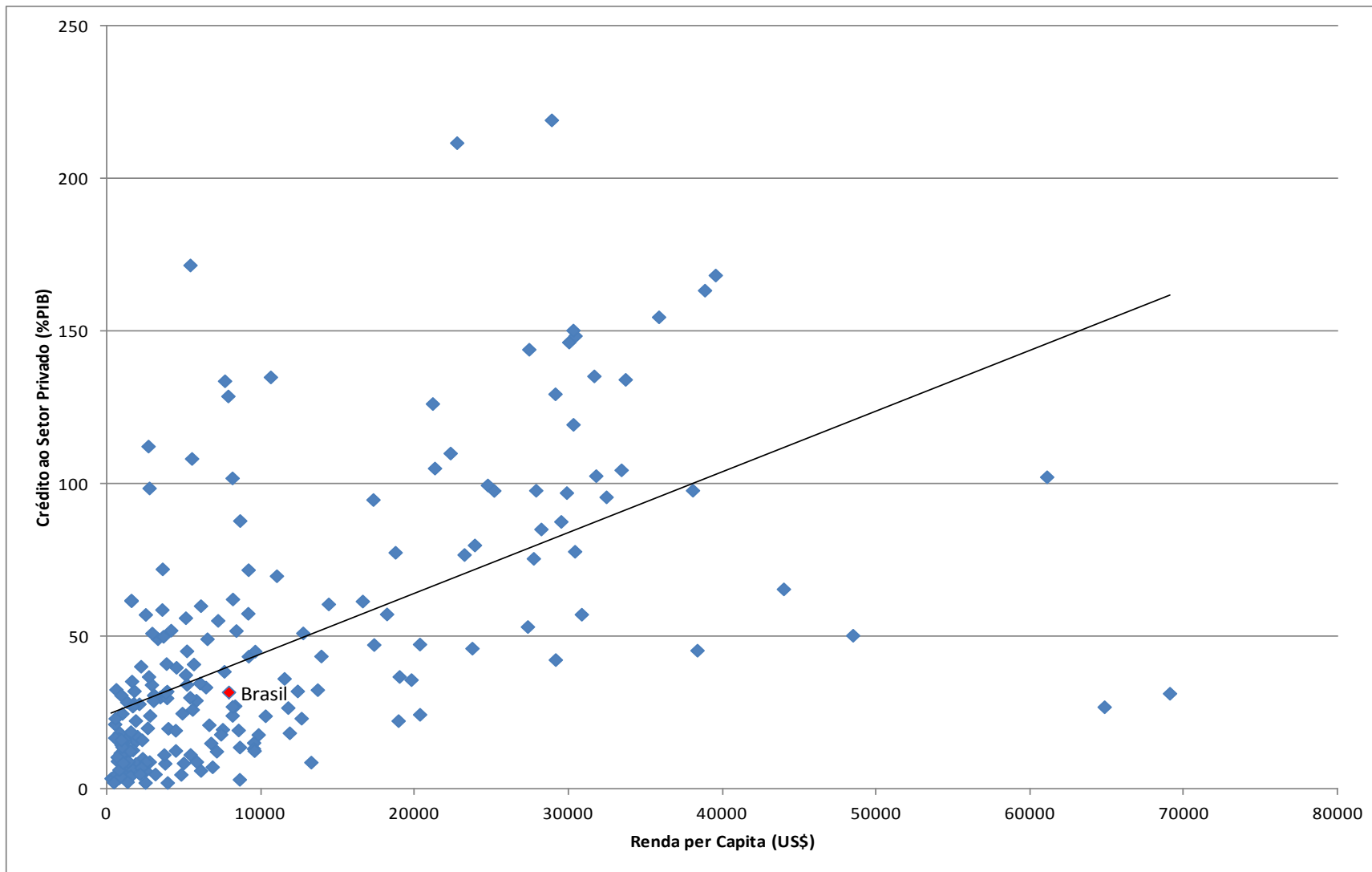


# Evolução do Crédito- Brasil e Países Selecionados

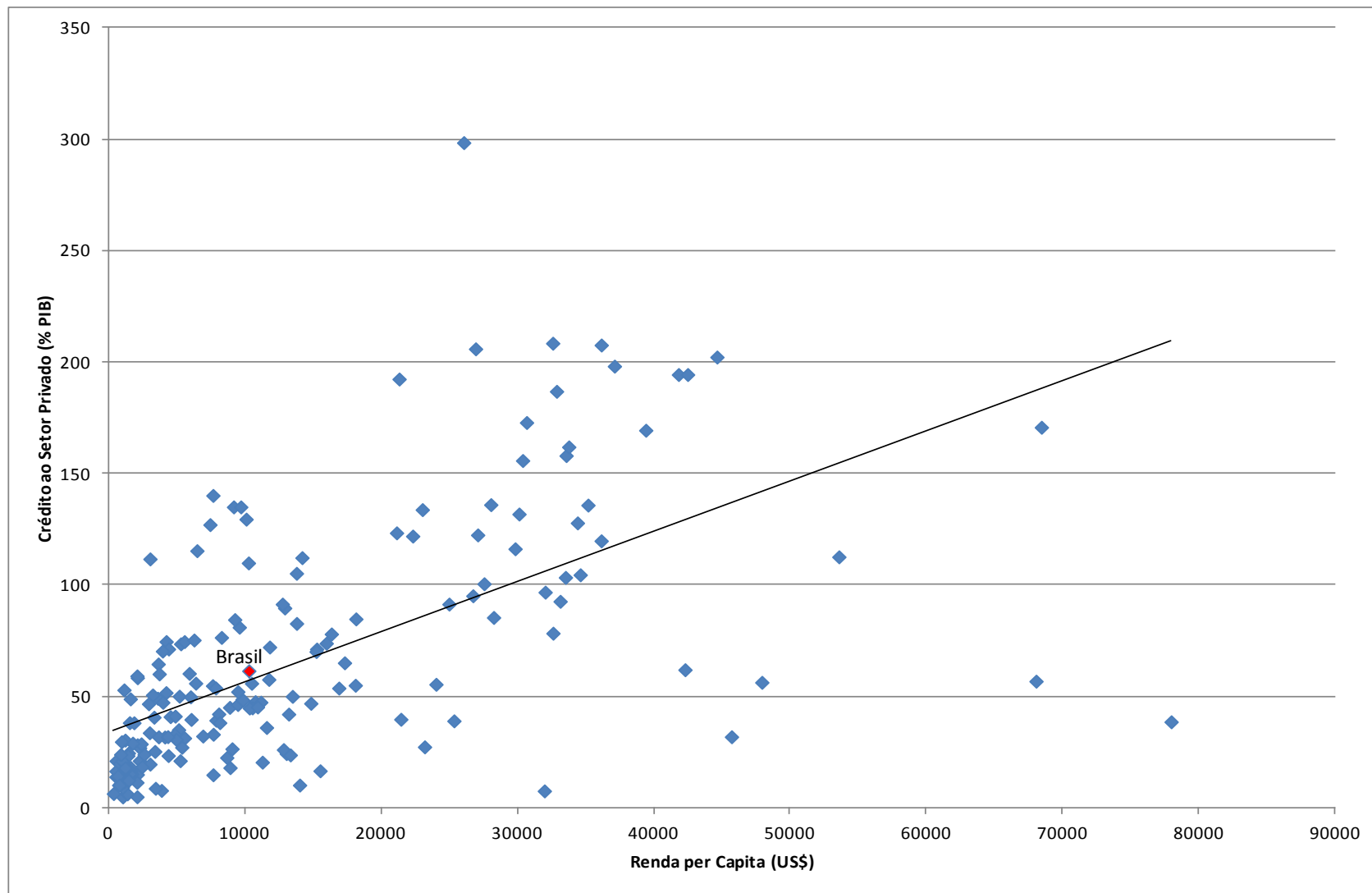




# Relação Entre Crédito e Renda Per Capita - 2000



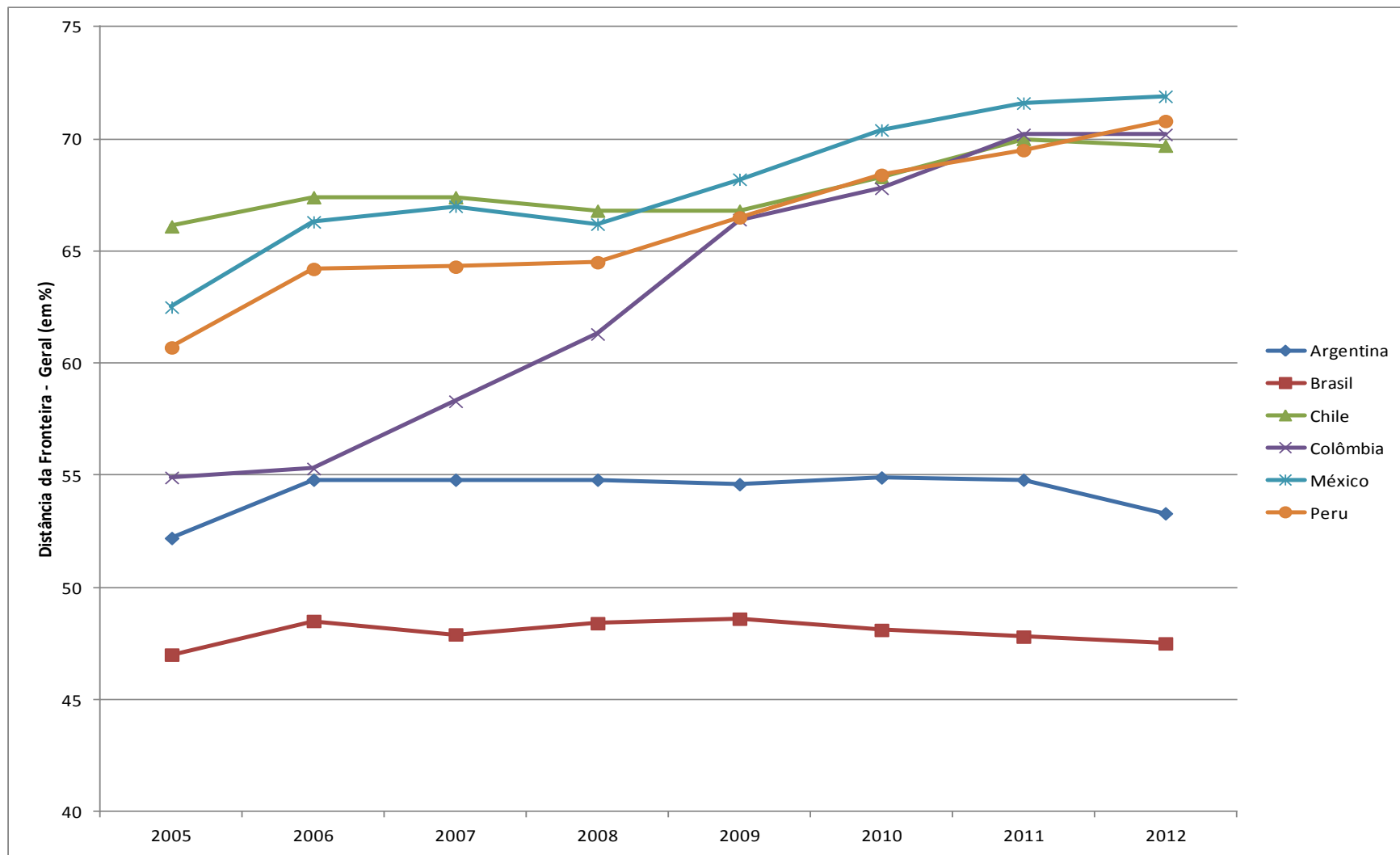
# Relação Entre Crédito e Renda Per Capita - 2011



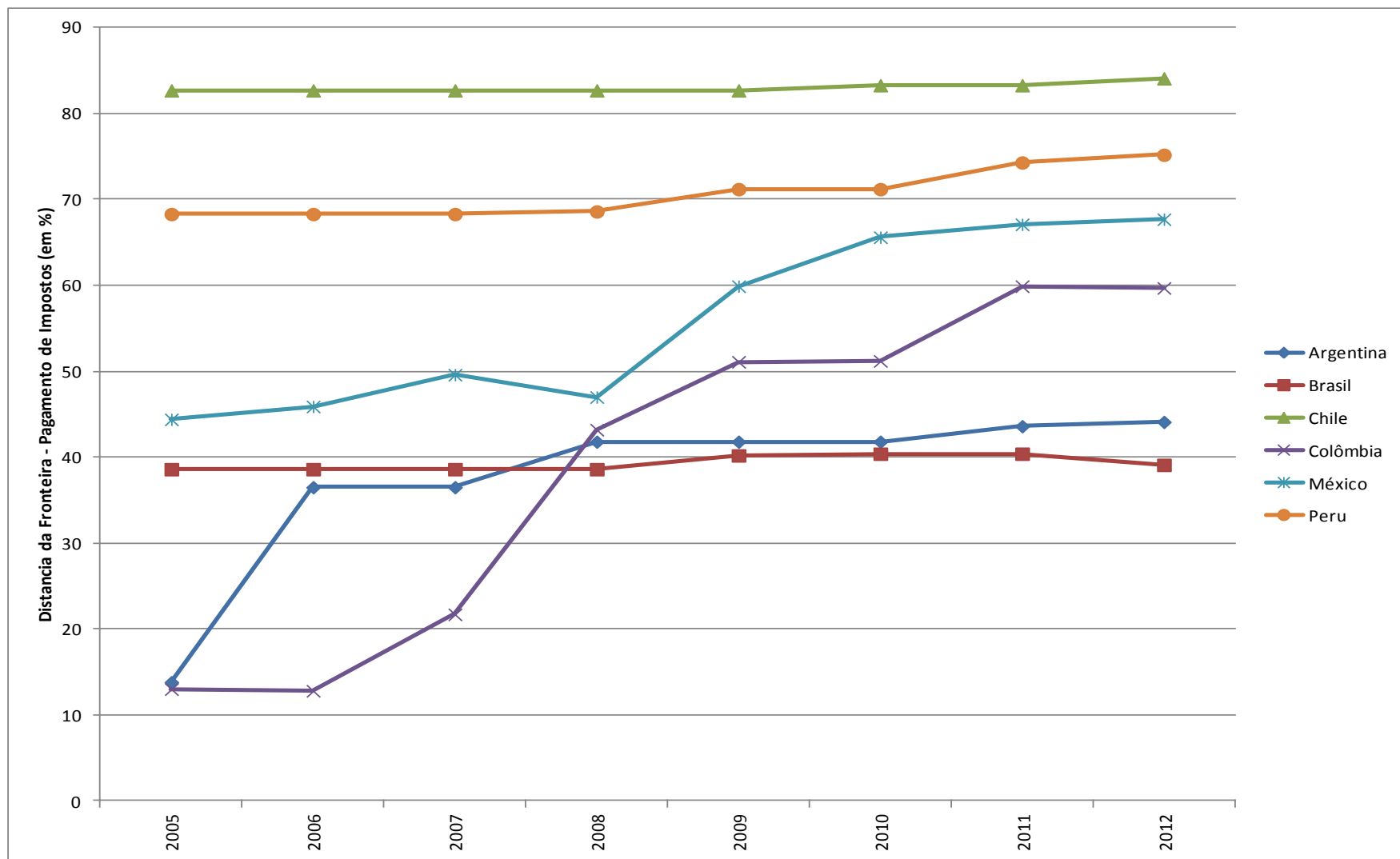
# Reformas Institucionais e Expansão do Crédito

- Estudos mostram que as reformas institucionais da primeira metade dos anos 2000 contribuíram para a expansão do crédito no Brasil, através de um aumento da segurança jurídica do credor (Banco Mundial, 2012)
- Crédito Consignado (2003) – redução da taxa de juros e expansão do crédito pessoal (Funchal, Coelho e Mello, 2012)
- Lei de Alienação Fiduciária (2004) – aumento do acesso ao crédito (Assunção, Benmelech e Silva, 2012)
- Lei de Falências (2005) – redução da taxa de juros e expansão do crédito para empresas (Funchal, 2008; Araújo, Funchal e Ferreira, 2012); aumento da produtividade (Ponticelli, 2012)
- Expansão do crédito contribuiu para a redução da informalidade (Catão, Pagés e Rosales, 2009)
- Estabilização macroeconômica também contribuiu para a expansão do crédito

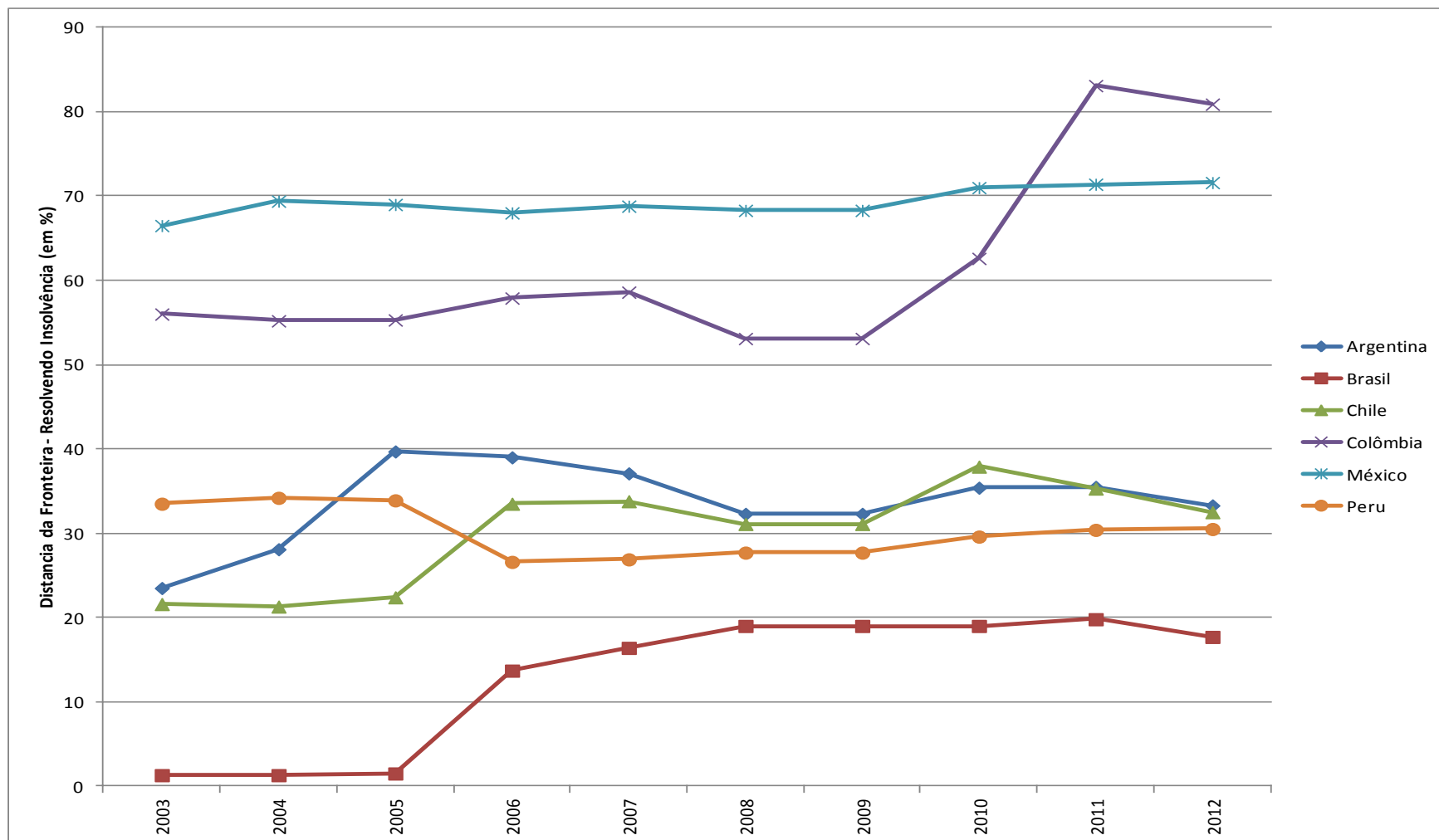
# Evolução da Distância da Fronteira do Doing Business 2013 – Geral



# Evolução da Distância da Fronteira do Doing Business 2013 – Pagamento de Impostos



# Evolução da Distância da Fronteira do Doing Business 2013 – Resolvendo Insolvência



# Ranking do Doing Business 2013 - Geral

	Ranking de Ambiente de Negócios
<b>Brasil</b>	<b>130</b>
Argentina	124
Chile	37
México	48
Colômbia	45
Peru	43
China	91
Índia	132
Rússia	112
África do Sul	39
Estados Unidos	4
América Latina	105

# Ranking do Doing Business 2013 – Complexidade e Custo dos Processos Regulatórios

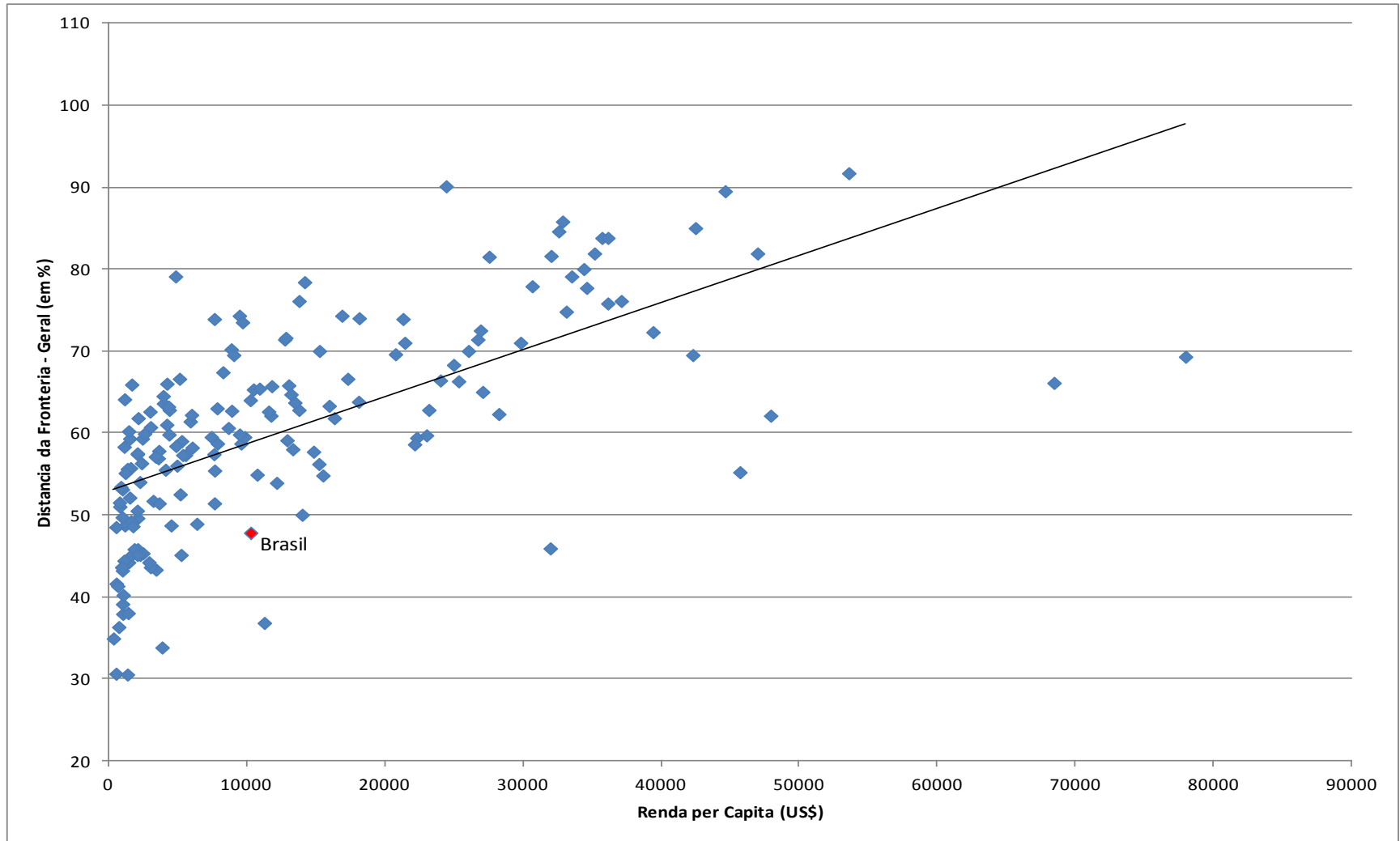
	Abertura de Empresas	Obtenção de Alvará de Construção	Obtenção de Eletricidade	Registro de Propriedade	Pagamento de Impostos	Comércio Internacional
<b>Brasil</b>	<b>121</b>	<b>131</b>	<b>60</b>	<b>109</b>	<b>156</b>	<b>123</b>
Argentina	154	171	74	135	149	139
Chile	32	84	40	55	36	48
México	36	36	130	141	107	61
Colômbia	61	27	134	52	99	91
Peru	60	86	77	19	85	60
China	151	181	114	44	122	68
Índia	173	182	105	94	152	127
Rússia	101	178	184	46	64	162
África do Sul	53	39	150	79	32	115
Estados Unidos	13	17	19	25	69	22
América Latina	114	95	86	97	122	96



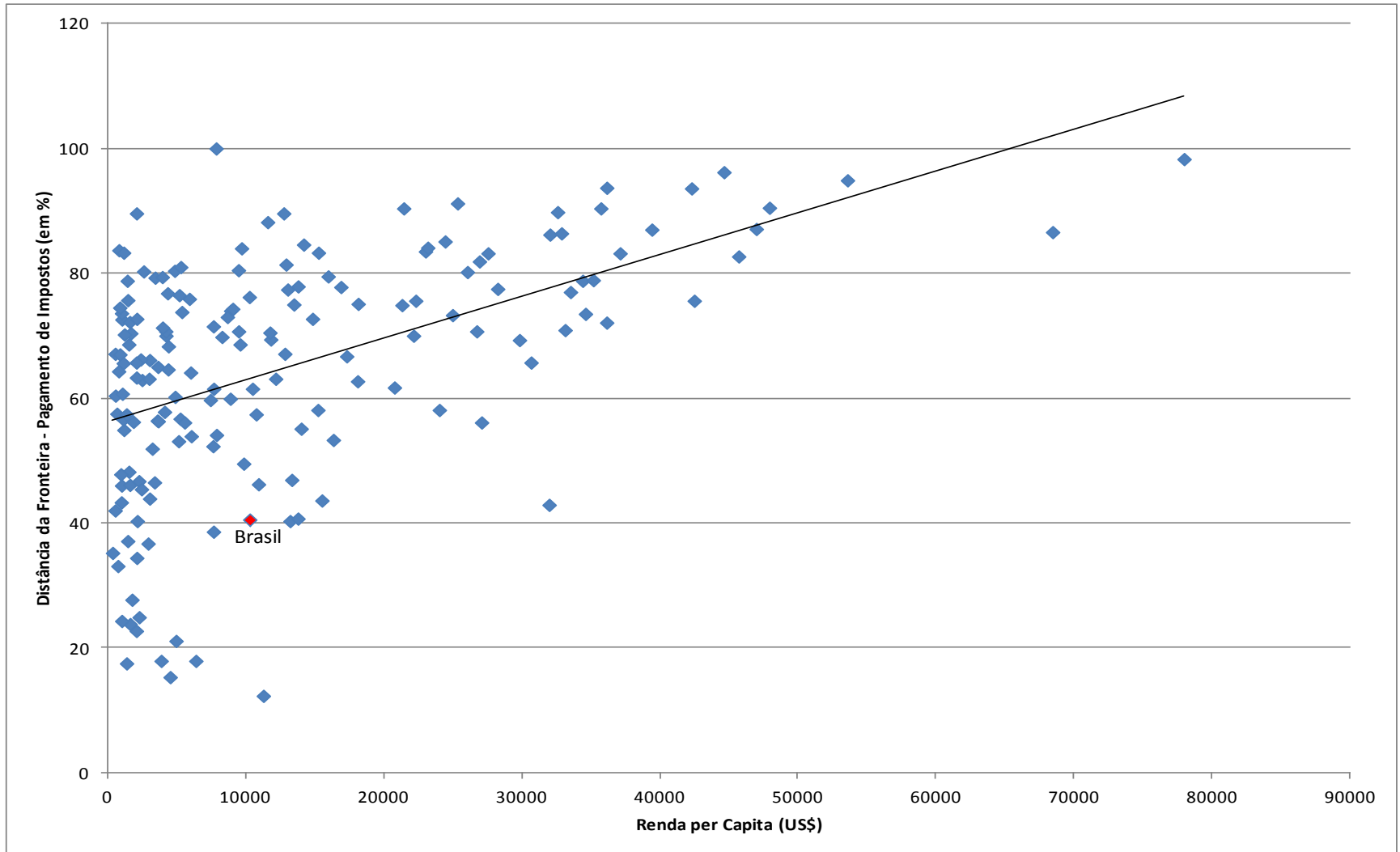
## Ranking do Doing Business 2013 – Qualidade das Instituições Legais

	Obtenção de Crédito	Proteção de Investidores	Cumprimento de Contratos	Resolução de Insolvência
<b>Brasil</b>	<b>104</b>	<b>82</b>	<b>116</b>	<b>143</b>
Argentina	70	117	48	94
Chile	53	32	70	98
México	40	49	76	26
Colômbia	70	6	154	21
Peru	23	13	115	106
China	70	100	19	82
Índia	23	49	184	116
Rússia	104	117	11	53
África do Sul	1	10	82	84
Estados Unidos	4	6	6	16
América Latina	83	108	109	101

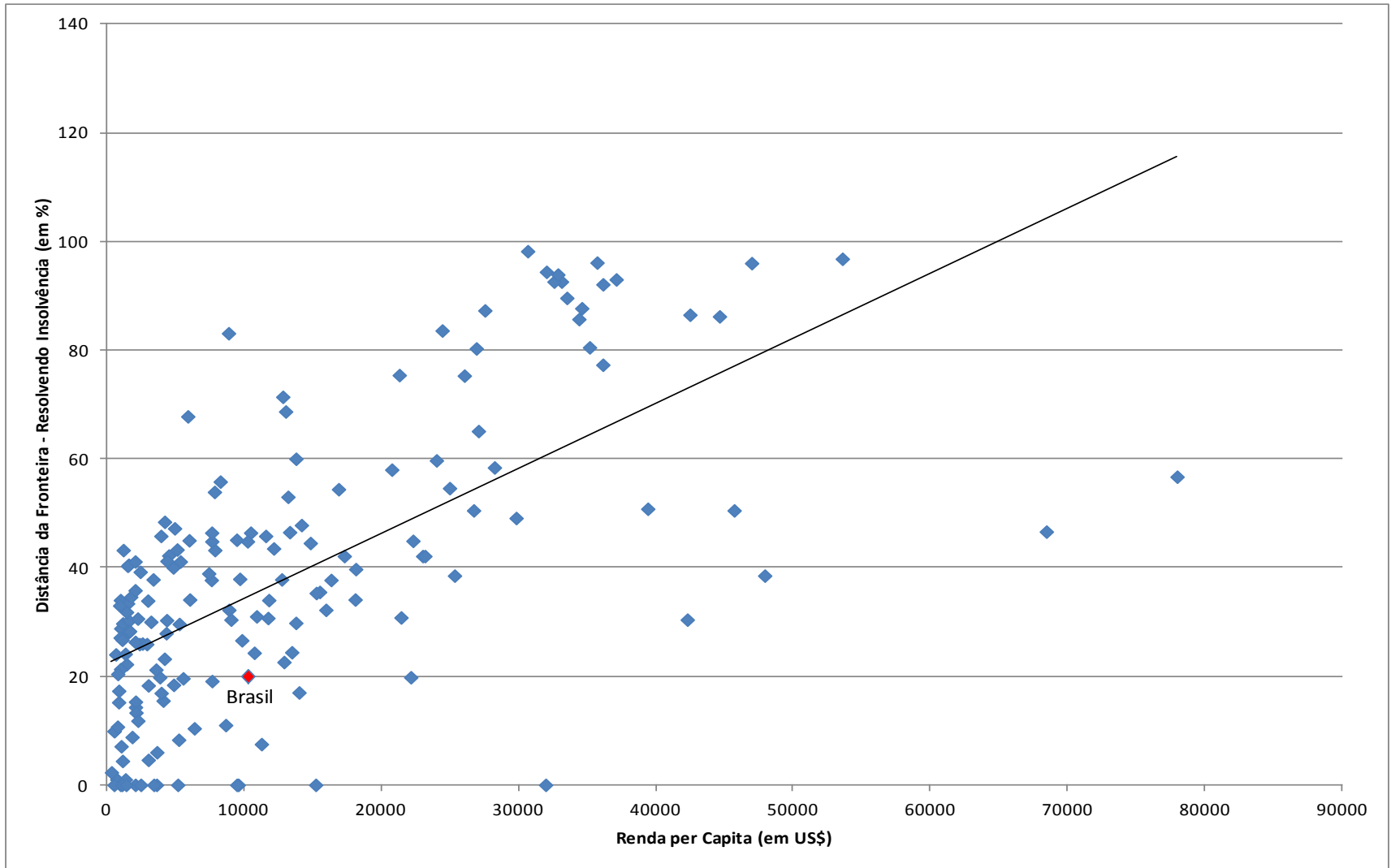
# Relação entre Renda per Capita e Distância da Fronteira do Doing Business 2013 - Geral



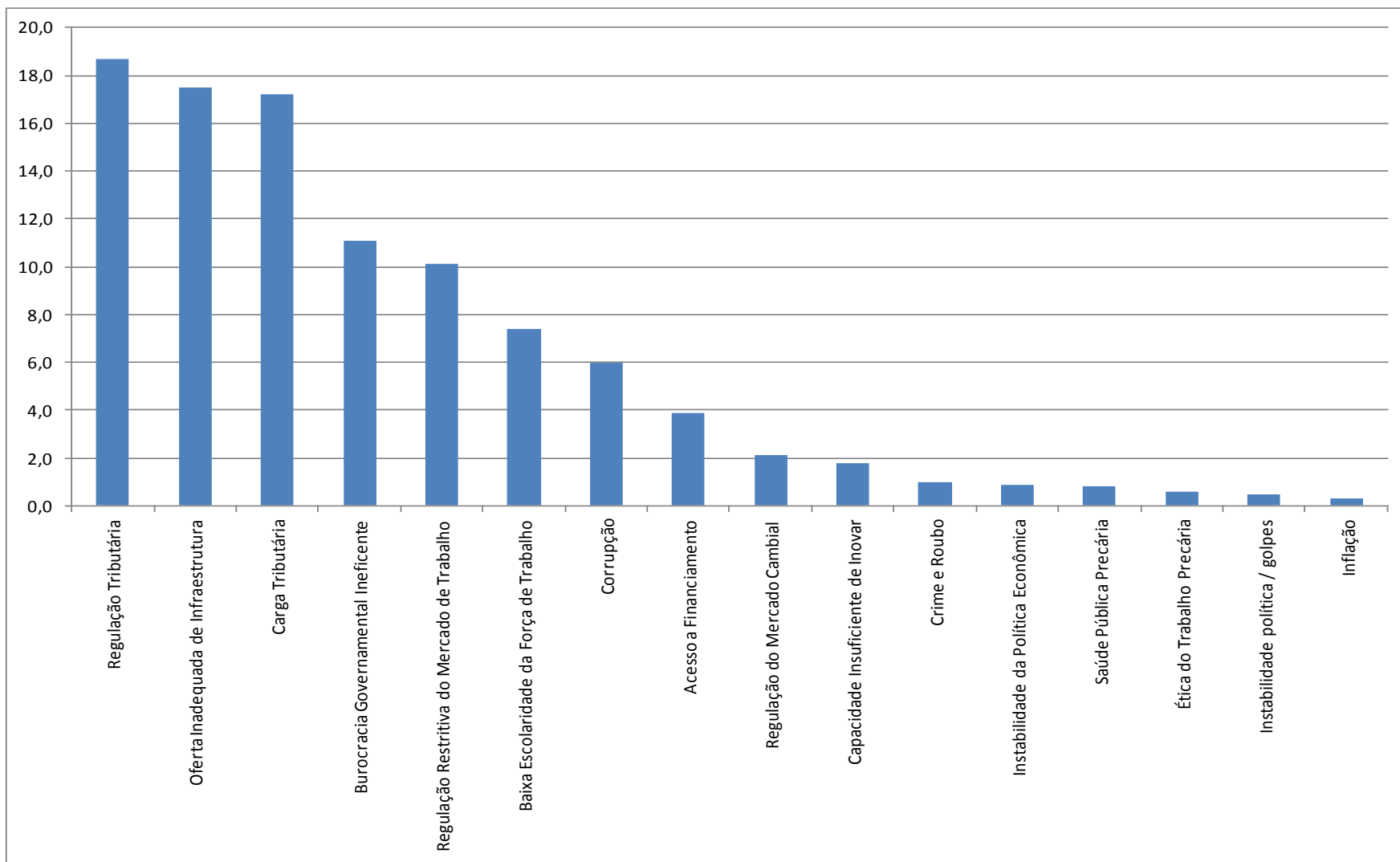
# Relação entre Renda per Capita e Distância da Fronteira do Doing Business 2013 – Pagamento de Impostos



# Relação entre Renda per Capita e Distância da Fronteira do Doing Business 2013 – Resolução de Insolvência



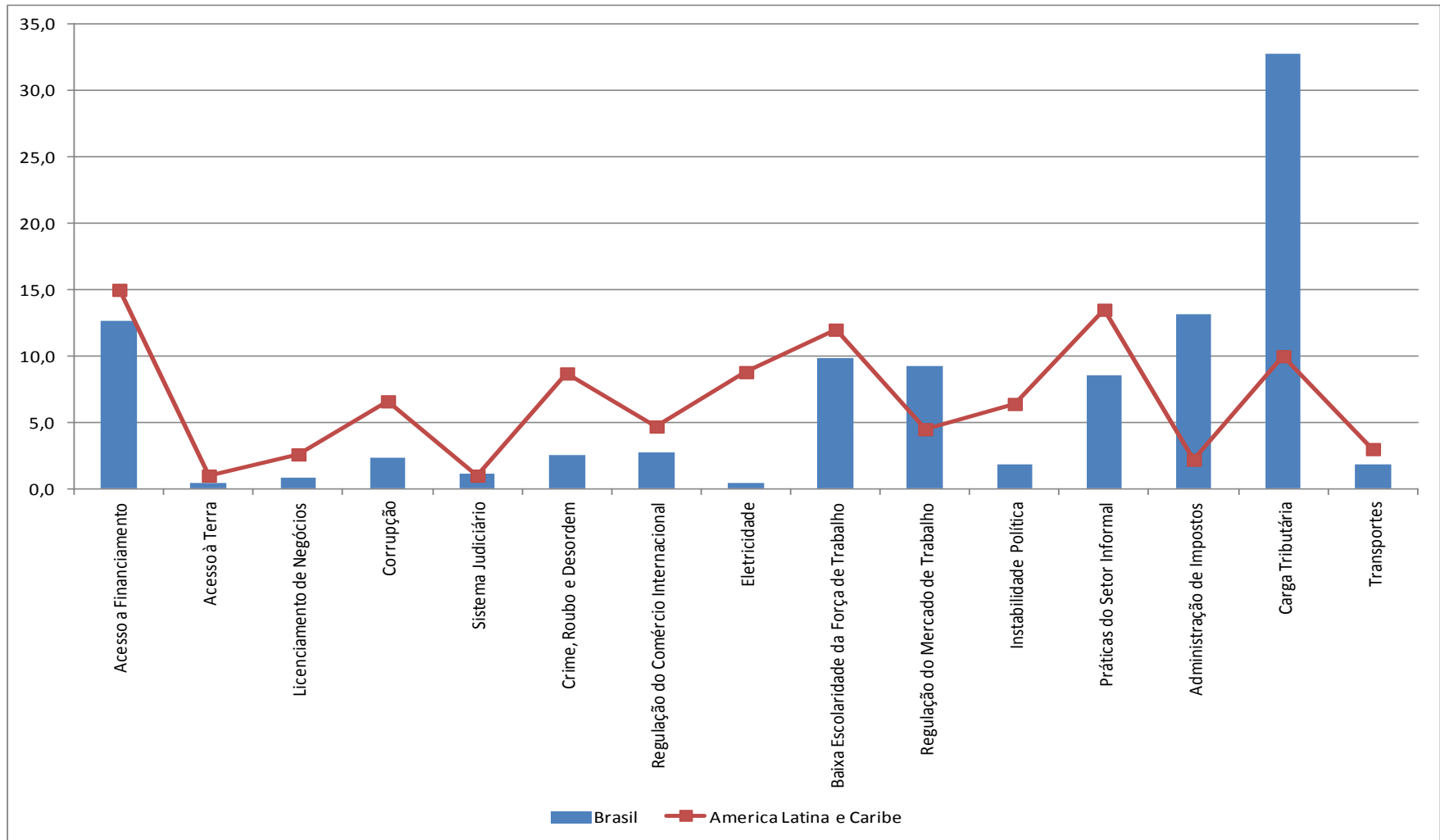
# Principais Obstáculos para Fazer Negócios – Global Competitiveness Report – 2012-2013 (em %)



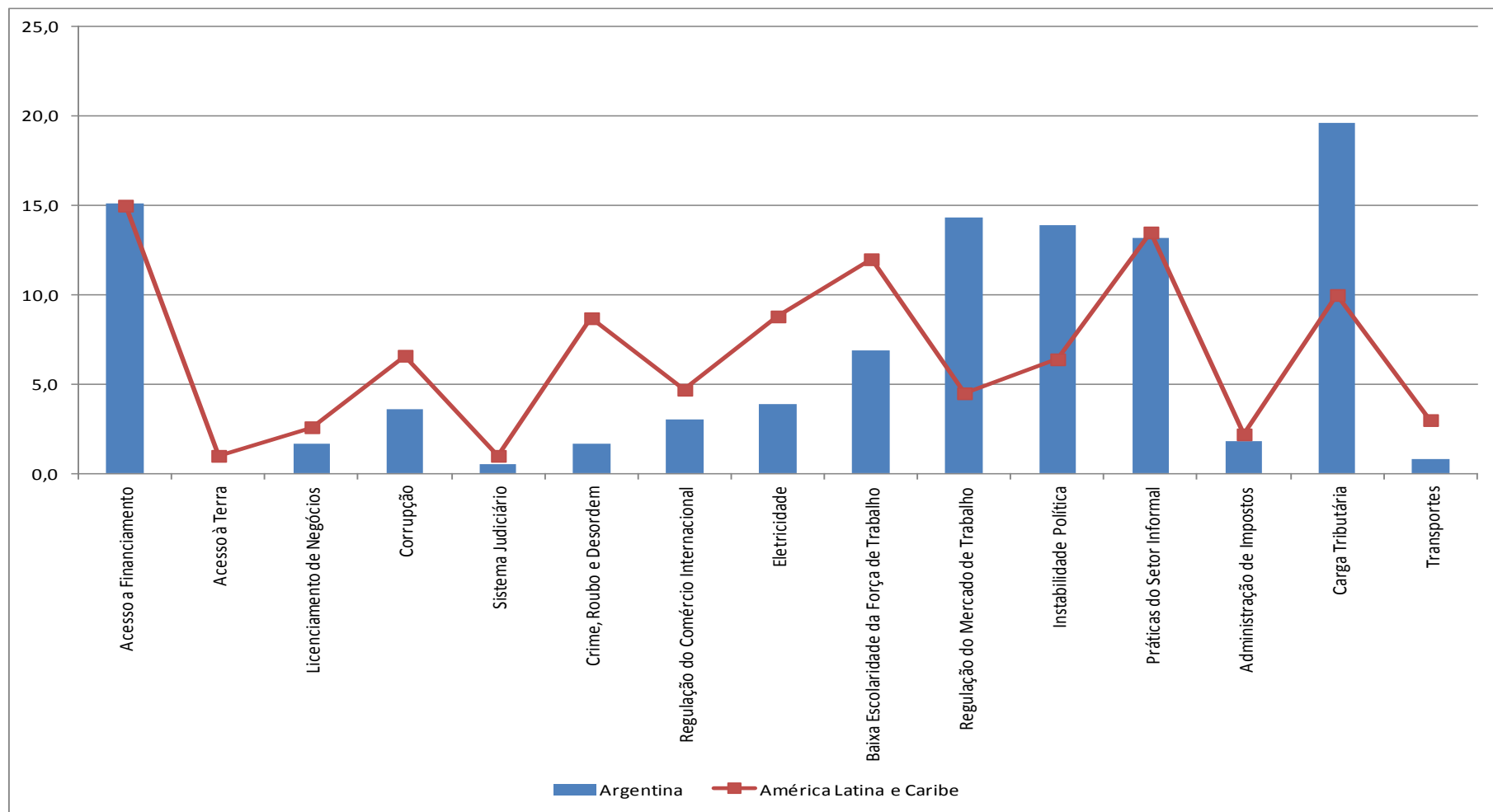
# Obstáculos para Fazer Negócios – World Bank Enterprise Surveys - 2009 (em %)

	<b>Brasil</b>	<b>América Latina e Caribe</b>	<b>Todos os Países</b>
Proporção das firmas que identificam a corrupção como um grande obstáculo	<b>69,9</b>	39,9	36,3
Proporção das firmas que identificam o Sistema Judiciário como um grande obstáculo	<b>47,1</b>	25,0	18,3
Proporção das firmas que identificam o crime, o roubo e a desordem como um grande obstáculo	<b>57,0</b>	34,3	28,0
Proporção das firmas que identificam o acesso a financiamento como um grande obstáculo	<b>55,5</b>	30,8	32,8
Proporção das firmas que identificam as práticas dos competidores no setor informal como um grande obstáculo	<b>40,4</b>	30,2	30,5
Proporção das firmas que identificam o acesso à eletricidade como um grande obstáculo	<b>41,8</b>	37,6	40,6
Proporção das firmas que identificam o acesso a transporte como um grande obstáculo	<b>30,2</b>	23,5	22,6
Proporção das firmas que identificam a carga tributária como um grande obstáculo	<b>83,5</b>	35,1	34,8
Proporção das firmas que identificam a administração de impostos como um grande obstáculo	<b>75,1</b>	22,7	22,5
Proporção das firmas que identificam a obtenção de licença de negócios como um grande obstáculo	<b>48,5</b>	15,9	15,4
Proporção das firmas que identificam a regulação do comércio internacional como um grande obstáculo	<b>28,1</b>	19,7	17,9
Proporção das firmas que identificam a regulação do mercado de trabalho como um grande obstáculo	<b>57,4</b>	17,3	11,1
Proporção das firmas que identificam a baixa escolaridade da força de trabalho como um grande obstáculo	<b>69,1</b>	35,8	26,9

# Principais Obstáculos para Fazer Negócios – Brasil e América Latina - World Bank Enterprise Surveys – 2009 (em %)

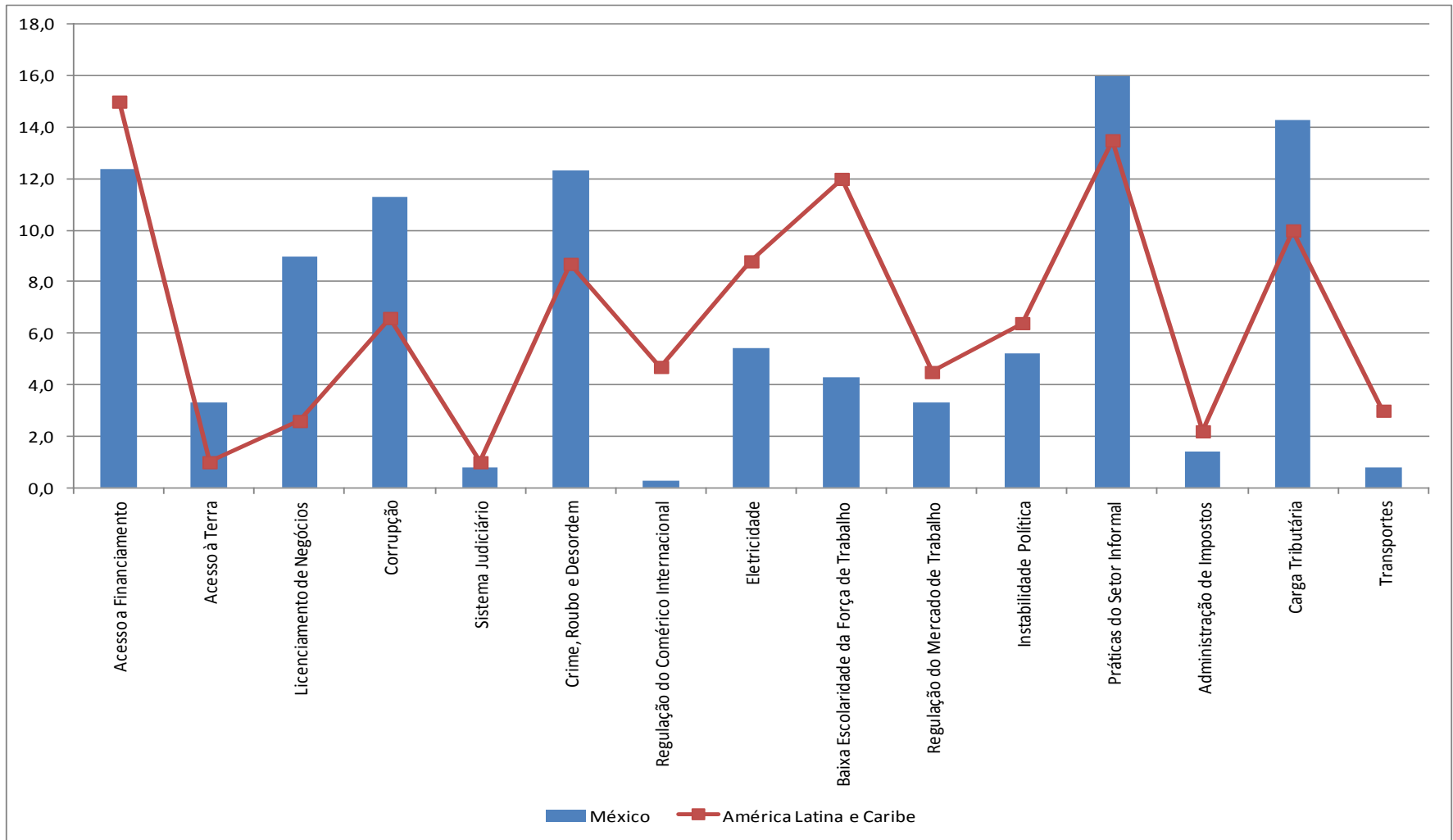


# Principais Obstáculos para Fazer Negócios – Argentina e América Latina - World Bank Enterprise Surveys - 2009 (em %)

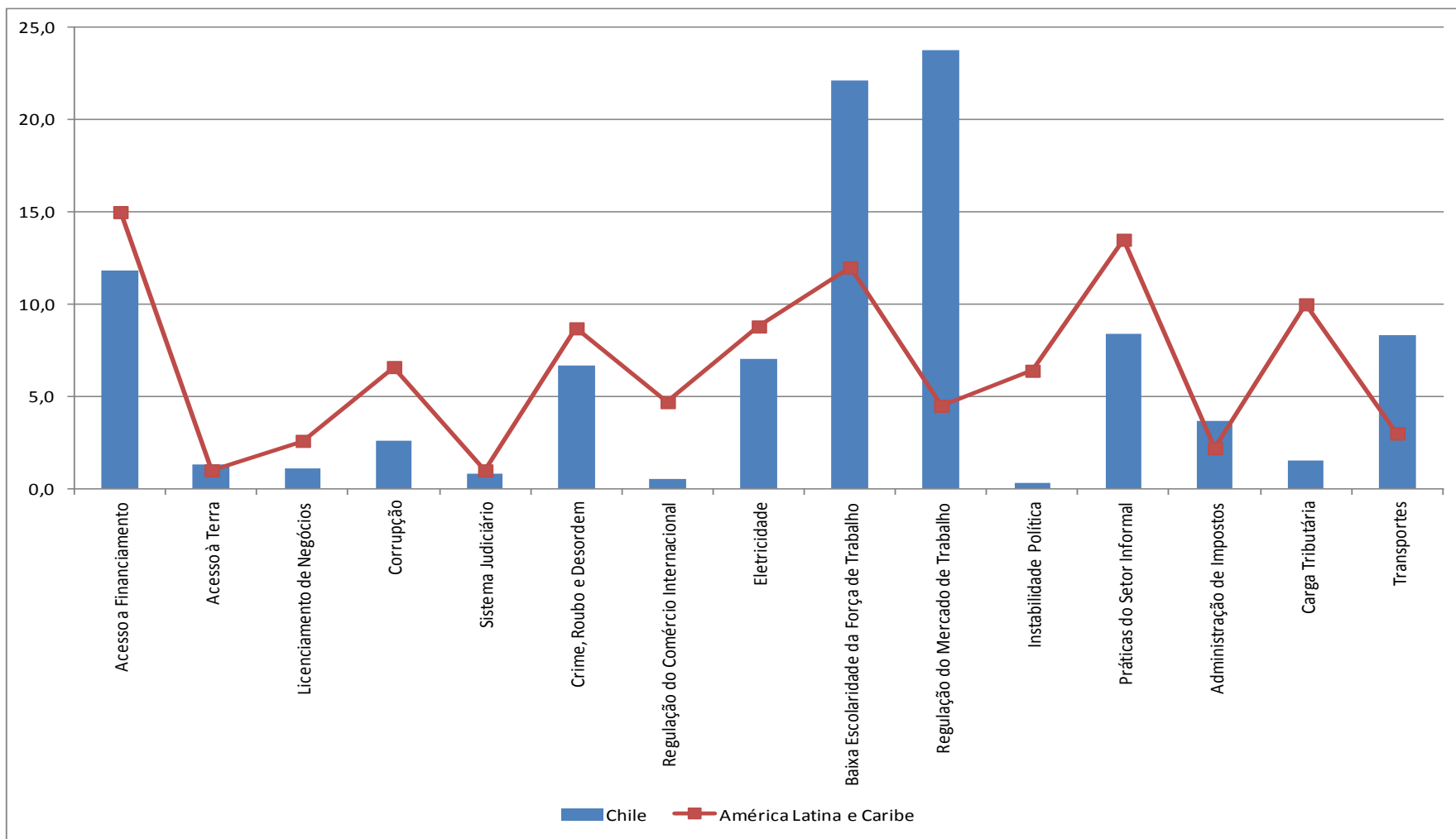




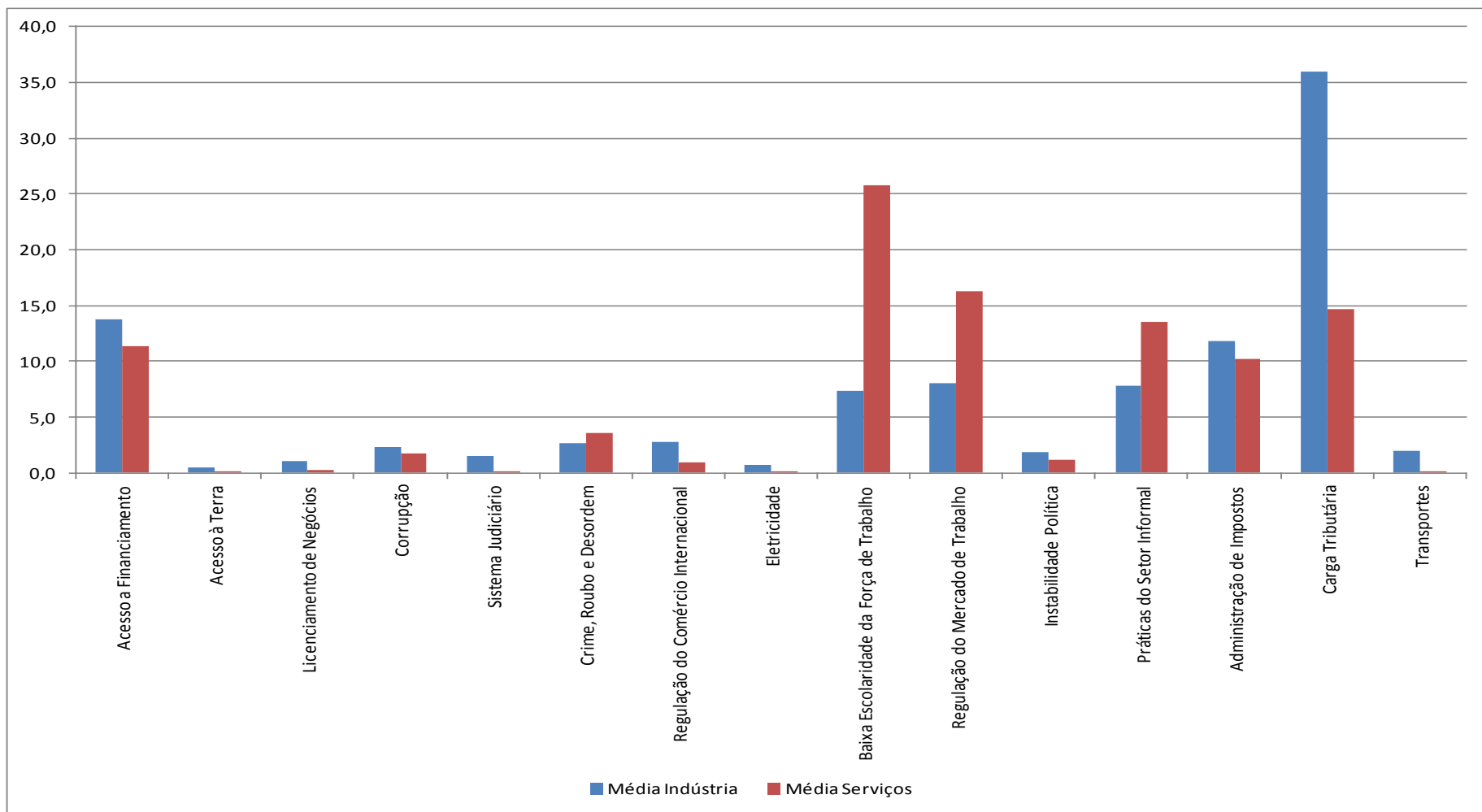
# Principais Obstáculos para Fazer Negócios – México e América Latina - World Bank Enterprise Surveys - 2009 (em %)



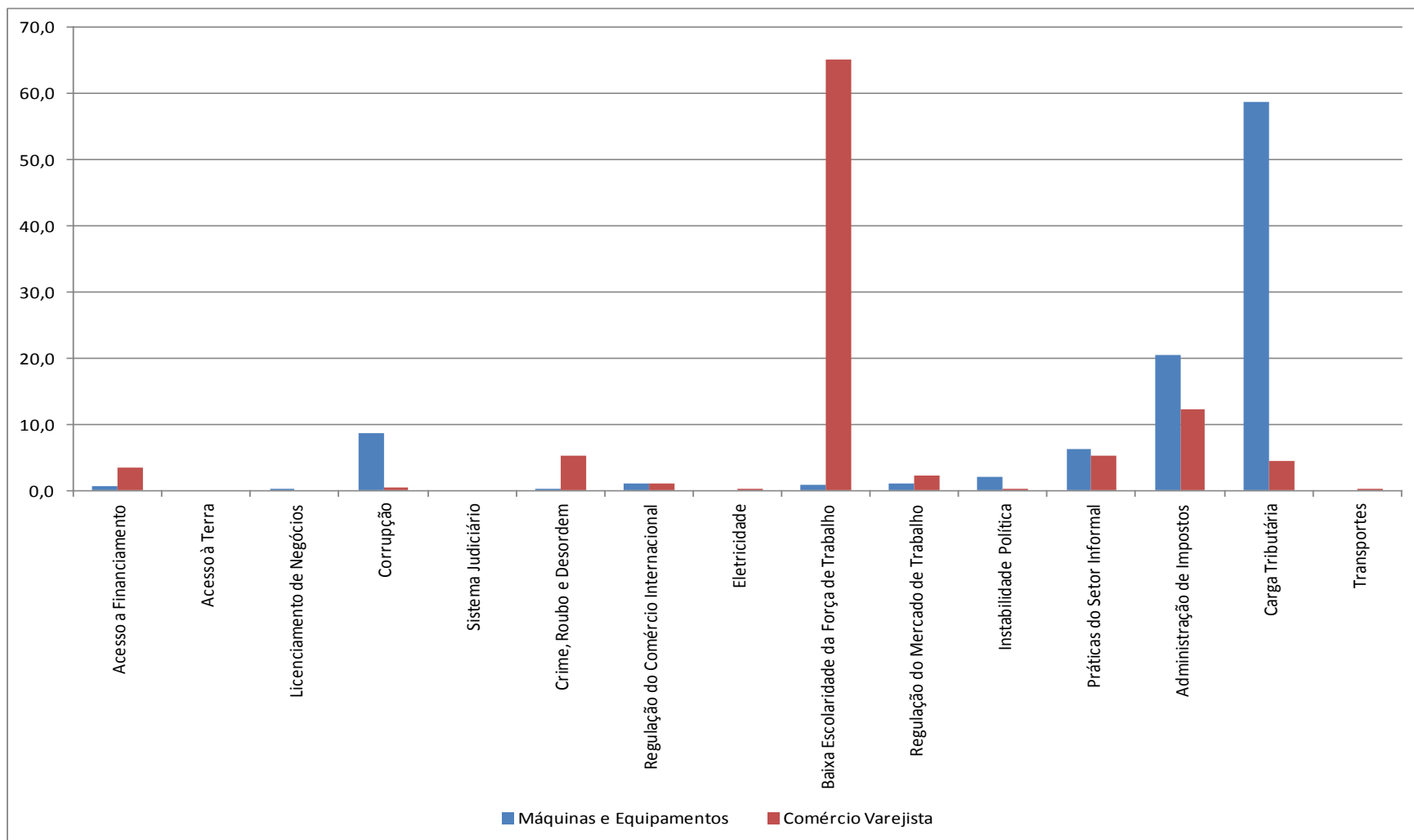
# Principais Obstáculos para Fazer Negócios – Chile e América Latina - World Bank Enterprise Surveys - 2009 (em %)



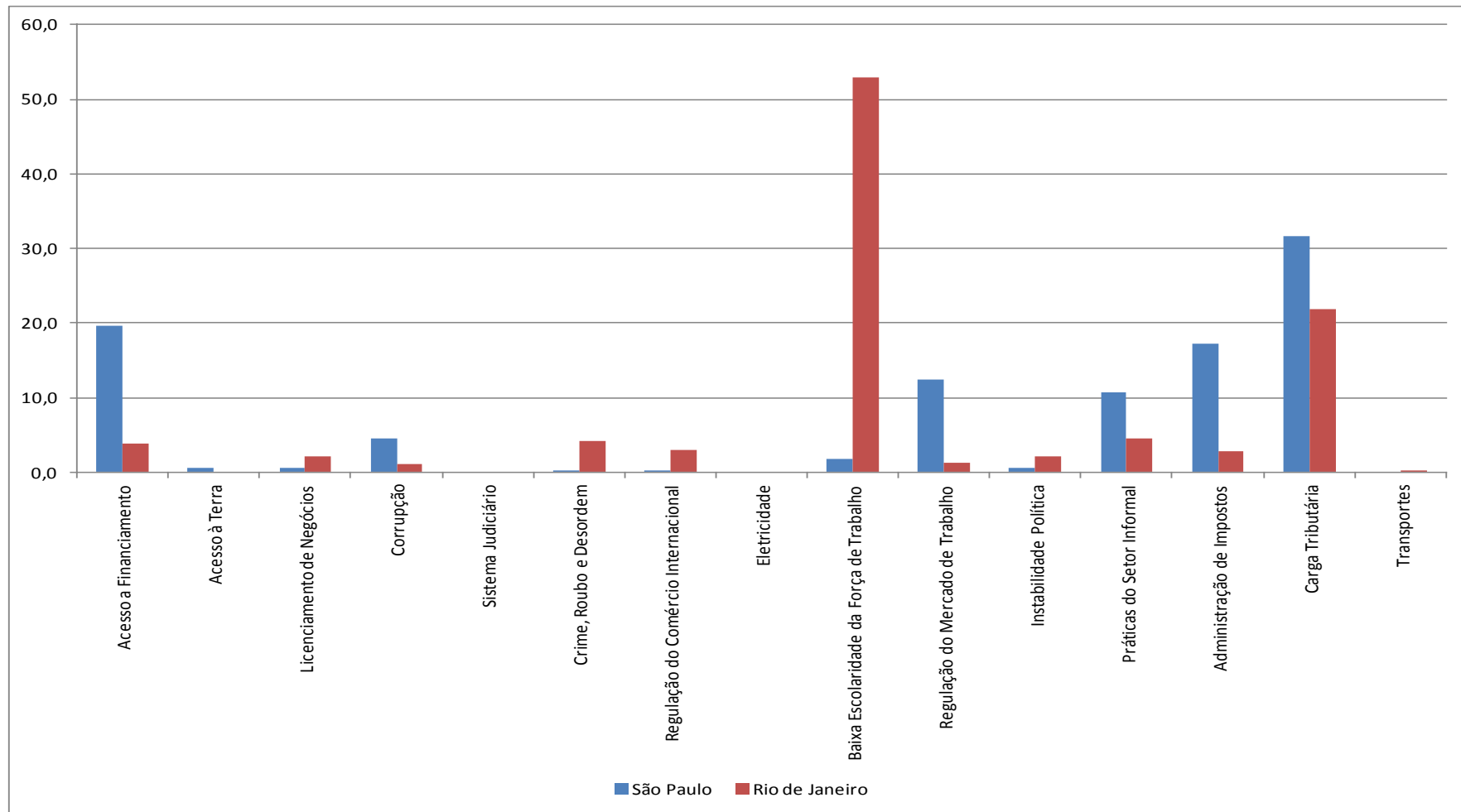
# Principais Obstáculos para Fazer Negócios – Indústria de Transformação e Serviços - Brasil - World Bank Enterprise Surveys - 2009 (em %)



# Principais Obstáculos para Fazer Negócios – Máquinas e Equipamentos e Comércio - Brasil - World Bank Enterprise Surveys - 2009 (em %)



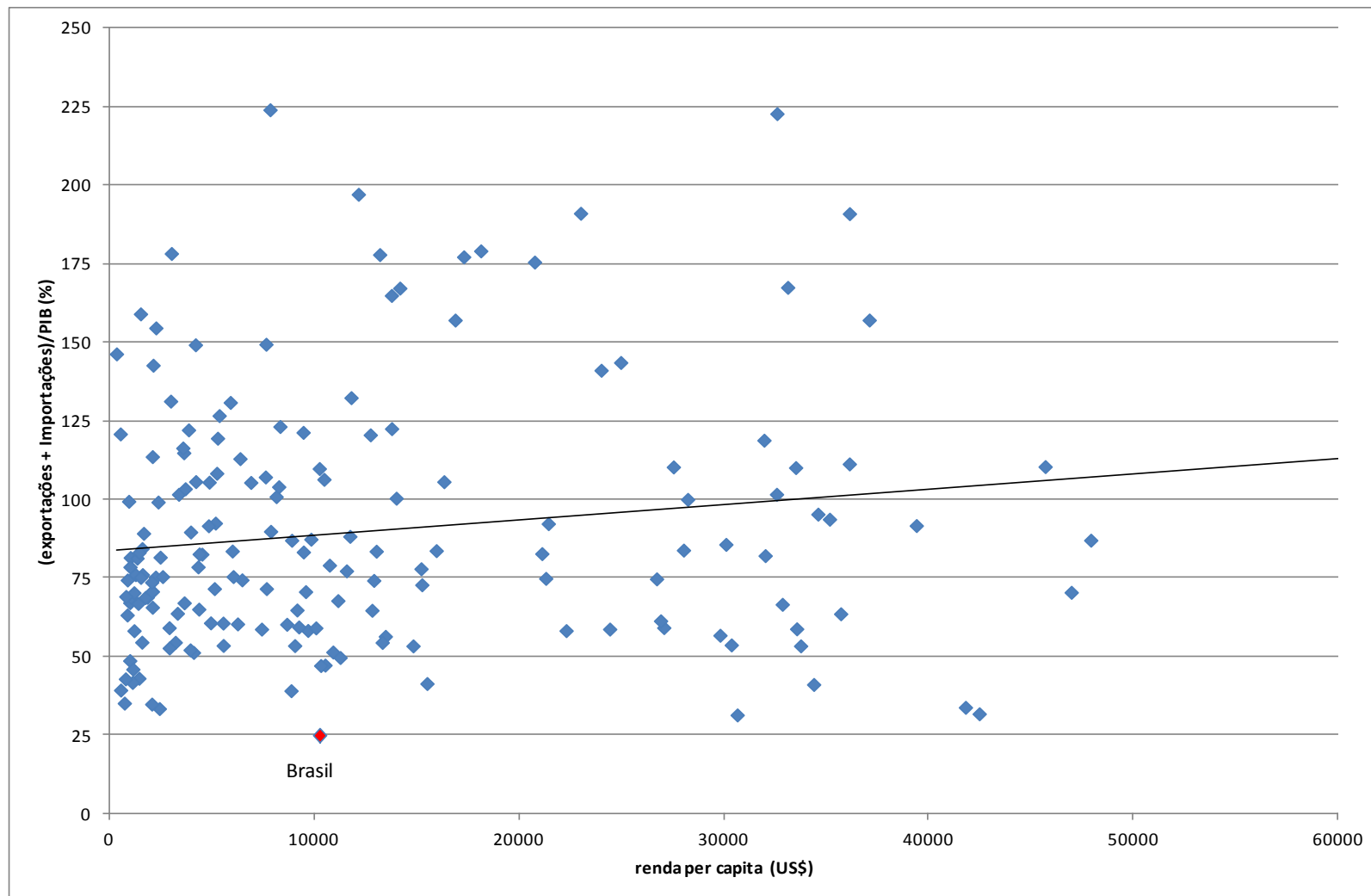
# Principais Obstáculos para Fazer Negócios – Rio de Janeiro e São Paulo - World Bank Enterprise Surveys - 2009 (em %)



# Abertura Comercial e Produtividade da Indústria

- Estudos para o Brasil e outros países mostram que a abertura comercial teve efeito significativo na produtividade da indústria de transformação
- Abertura comercial na década de 1990 elevou a produtividade da indústria brasileira: Ferreira e Rossi (2003), Lisboa, Menezes Filho e Schor (2010)
- Esse tema é abordado em Bacha e de Bolle (2013)
- Existe uma tendência de convergência da produtividade da indústria de transformação entre países (Rodrik, 2012)
- Diferenças de produtividade entre países são bem menores na indústria de transformação que no setor de serviços (Duarte e Restuccia, 2010)

# Grau de Abertura (% do PIB)



# Desafios para a Melhoria do Ambiente de Negócios no Brasil (I)

- Apesar de várias reformas na década de 1990 e primeira metade dos anos 2000, o ambiente de negócios no Brasil ainda é muito desfavorável
- O ambiente regulatório do país caracteriza-se por elevado custo e complexidade, o que cria barreiras à entrada e saída de firmas do mercado e à realocação de fatores de produção entre as firmas
- Também existem deficiências no funcionamento das instituições legais, que resultam em insegurança jurídica de vários contratos
- Os indicadores também revelam que o ambiente de negócios no Brasil avançou pouco desde meados dos anos 2000, refletindo a quase inexistência de reformas nesse período



## Desafios para a Melhoria do Ambiente de Negócios no Brasil (II)

- É preciso fazer reformas para melhorar o ambiente de negócios no Brasil, com ênfase na redução da complexidade da regulação e no fortalecimento das garantias jurídicas dos contratos
- Dentre outras medidas, é preciso reduzir o nível e a complexidade da tributação
- Existem evidências de que os principais obstáculos para a melhoria do ambiente de negócios são diferentes entre regiões e setores, como serviços e indústria de transformação
- É preciso identificar esses obstáculos e desenhar políticas que tenham grande impacto potencial no ambiente de negócios
- O caráter interligado e sistêmico dos obstáculos indica a necessidade de uma estratégia abrangente e de mecanismos adequados de implementação

# Desafios para a Melhoria do Ambiente de Negócios no Brasil (III)

- Estratégia de reformas da Colômbia:
  - Sequência: (1) estabilização macroeconômica; (2) redução do custo e complexidade da regulação; (3) melhoria das instituições legais
  - Reformas nacionais e locais (2 Doing Business subnacionais)
  - Institucionalização do processo de reformas através da criação do Consejo Privado de Competitividad em 2007
  
- Report of the LSE Growth Commission (2013): Proposta de criação de um National Growth Council independente no Reino Unido para avaliar as evidências disponíveis e recomendar reformas