

**1. FORMULÁRIO PARA ENCAMINHAMENTO DE RELATÓRIO CIENTÍFICO  
DE AUXÍLIOS (EM ANEXO) - preencher/digitalizar e inserir no relatório.**



**EAESP**  
Escola de  
Administração de  
Empresas de São Paulo

**EESP**  
Escola de Economia  
de São Paulo

**Título do projeto: Instituições Políticas e Gastos Públicos. Um estudo comparativo dos Estados Brasileiros**

**Instituição sede do projeto: Escola de Economia de São Paulo/FGV/EESP**

**Nome do pesquisador responsável: George Avelino Filho (Fundação Getulio Vargas/FGV)**

**Pesquisadores principais:**

Carlos Eduardo Pereira Filho (Fundação Getulio Vargas/FGV)

Ciro Biderman (Fundação Getulio Vargas/FGV)

Fernando Luiz Abrucio (Fundação Getulio Vargas/FGV)

**Pesquisadores Assistentes**

Leonardo Sangali Barone

Frederico R. Ramos

Ana Paula Massonetto

Felipe S. Salto

Giulia Puttomatti

Joice G. Garcia

Vítor Sandes Freitas

**Bolsista TT**

Wesley Seidel

**Bolsistas IC**

Filip Klein

Guilherme M. Martinelli

Gustavo Bergamini

Vitor Agnello Rodrigues

Gabriel L. A. Bellon

Thiago I. Belmar

Alipio F. Cantisani

Daniela Costanzo

Gabriel Regensteiner

Marina Merlo

Matheus Trevisan

Paula Buckvieser

Pedro Alvim

**Pesquisadores Associados**

Cláudio G. Couto

Glauco Peres da Silva

Lorena G. Barberia

Sérgio Praça

Cléber di Deus Pereira da Silva  
Felipe Nunes  
Ricardo Borges  
Denise Paiva  
Manoel Caetano Passos  
Sara Fadigas  
Breno Rodrigo Messias Leite  
Ernesto Seidl  
Roberto Correa  
Sérgio Braga

**Pesquisadores Colaboradores**

Maria Hermínia T. de Almeida  
Octavio Amorim Neto  
Fátima Anastasia  
Marta T. S. Arretche  
Fernando Limongi  
André Marengo  
Marcus André B. Melo  
Lúcio Rennó  
Fabiano Santos  
Celina Souza  
Scott W. Desposato  
César Zucco Jr.

Número do Processo FAPESP: **2008/03595-7**

Período de vigência do projeto: **01/06/2009 a 30/05/2013**

Período coberto pelo 1º Relatório Científico: **01/06/2011-30/05/2012**

### 3. RESUMO DOS OBJETIVOS DO PROJETO PROPOSTO

Um dos principais aspectos da redemocratização brasileira foi a descentralização do poder político e administrativo. Embora processos descentralizadores estejam presentes em nossa história, o modelo centralizador foi preponderante na construção do Estado brasileiro, principalmente com o advento do modelo varguista, em 1930. Desse modo, o processo político iniciado com a eleição direta dos governadores de estado, em 1982, e consolidado com a Constituição de 1988, constitui uma novidade histórica ao dar uma nova feição ao federalismo brasileiro, aumentando a importância dos governos estaduais e municipais.<sup>1</sup> A despeito dessa importância, o conhecimento sobre a dinâmica política estadual em termos comparativos ainda é relativamente escasso.

De acordo com os trabalhos já realizados, os estados brasileiros apresentam grande similaridade com relação a alguns elementos macro-institucionais (os políticos são eleitos com a mesma regra eleitoral; existe concentração de poderes legislativos e não legislativos no executivo; as Assembleias Legislativas são reativas à preponderância do executivo e suas estruturas decisórias apresentam baixa profissionalização, etc.); entretanto, estudos de caso também apontam para diversidades e lacunas importantes no conhecimento sobre a política estadual.<sup>2</sup>

Grande parte desta literatura lida principalmente com os incentivos proporcionados tanto pelo sistema eleitoral e partidário como pelas regras que regulam as interações entre o poder executivo e o legislativo. Embora as regras eleitorais sejam as mesmas, a magnitude eleitoral dos distritos, as características do executivo, as coalizões de governo e o processo legislativo podem variar muito; todavia, esta variação é raramente abordada de forma analítica por esta literatura. Este projeto de pesquisa pretende preencher esta lacuna ao dirigir atenção especial

---

<sup>1</sup> Existe uma vasta literatura sobre o tema, ver entre outros, os trabalhos de Souza (1996, 1997 e 2001), Mora e Varsano (2001) e a coletânea organizada por Rezende e Oliveira (2003). A descentralização das políticas sociais é o foco dos trabalhos de Almeida (1995) e Arretche (2000, 2002 e 2004).

<sup>2</sup> Sobre a preponderância dos executivos estaduais, ver os trabalhos de Abrucio (1994, 1998a e 1998b). Sobre a diversidade de instituições e resultados, ver os trabalhos de Schneider (2005 e 2006), e aqueles incluídos nas coletâneas organizadas por Andrade (1998), Santos (2001) e por Souza e Dantas Neto (2006).

às possíveis conexões e interações entre estes aspectos e seu impacto sobre as escolhas de políticas públicas.

Finalmente, este projeto também pretende contribuir para o conhecimento do sistema político nacional. Como é sabido, para poder governar, os presidentes são obrigados a formar um governo de coalizão com diferentes tipos de atores políticos regionais (Abranches, 1988); entretanto, a literatura em geral ainda assume a política federal como um processo autônomo, e não leva em consideração de que a política partidária brasileira é realizada principalmente nos distritos eleitorais, ou seja, nos estados. O comportamento dos partidos no Congresso Nacional – ou os incentivos embutidos no sistema eleitoral – são rapidamente generalizados, esquecendo-se que a política estadual pode apresentar incentivos diferentes que irão depender da condição socioeconômica do estado, da magnitude do distrito eleitoral, da dependência de recursos do governo federal, do grau de super-representação do estado no Congresso e outras variáveis. Em suma, uma melhor compreensão da política estadual – incluindo-se aí os municípios de cada estado – também poderá esclarecer aspectos importantes das relações entre níveis de governo características do sistema político brasileiro

Este projeto de pesquisa tem como objetivo principal investigar os efeitos das instituições e do *modus operandi* político (variáveis independentes) sobre a alocação dos recursos públicos (variável dependente) no plano estadual. As variáveis independentes são divididas em duas linhas de investigação: a primeira irá priorizar os aspectos eleitorais e a segunda, os aspectos governativos. Na primeira linha, serão estudadas as estratégias eleitorais dos governadores e partidos e os padrões estaduais de *accountability*. Na segunda são analisadas as formas pelas quais o Executivo interage e procura construir maioria nas Assembleias Legislativas.

Para a efetivação desses dois objetivos, a pesquisa utilizará metodologias quantitativas e qualitativas. Nesta primeira fase serão selecionados treze estados, mais o Distrito Federal, para os quais será realizado um estudo de caso no qual as informações necessárias serão coletadas e utilizadas para a organização de um inédito banco de dados comparáveis.

#### **4. REALIZAÇÕES NO PERÍODO, REFERENCIADAS À LISTA DE PUBLICAÇÕES DO ITEM 8**

Como afirmado anteriormente, o objetivo geral do projeto é investigar e coletar informações em cada um dos estados. Como o objetivo é investigar o impacto de variáveis políticas no comportamento orçamentário dos estados, torna-se vital coletar informações para algumas variáveis políticas. Entretanto, pretende-se coletar tais informações em fases distintas da pesquisa.

Mais especificamente, pretende-se identificar e caracterizar como funcionaria o jogo entre os atores políticos nos estados. Para tanto, é necessário identificar quem são os atores relevantes e seus poderes em cada estado, as suas preferências, bem como as possibilidades desses atores políticos de estabelecer transações políticas intertemporais. Por isso, é de fundamental importância coletar informações sobre as moedas de troca potenciais entre o executivo e o legislativo em cada estado. Neste momento da pesquisa, o primeiro foco foi sobre a composição dos secretariados, com o objetivo de compreender o processo de formação de coalizões governamentais nas Assembleias estaduais.

Outro foco importante foi relativo a organização dos dados sobre os resultados eleitorais em formato que permita a consulta, por um público amplo, sobre resultados eleitorais subnacionais. O objetivo é impulsionar os estudos sobre a competição eleitoral e partidária nos estados.

Um projeto desta envergadura, abrangendo todos os estados brasileiros exige certa organização. O trabalho de coordenação nacional, realizado através do conselho consultivo proposto no projeto (pesquisadores colaboradores), composto por pesquisadores com trabalho reconhecido sobre o tema e contaria com a colaboração da Associação Brasileira de Ciência Política (ABCP). O papel da ABCP nesta pesquisa desdobra-se em duas partes. A primeira é auxiliar na coordenação dos Programas de Pós-Graduação em Ciência Política espalhados pelo país que atuariam no projeto através da rede federativa de pesquisadores. A segunda parte é a participação no convênio de cooperação realizado com o Tribunal Superior Eleitoral para a montagem do banco de dados eleitorais. Este convênio é importante,

pois formaliza a parceria entre os pesquisadores e os gestores do TSE com o intuito de facilitar o acesso e aperfeiçoar a qualidade dos dados disponíveis no TSE.

Todas as informações organizadas são compartilhadas entre todos os participantes e o banco de dados final será colocado à disposição da comunidade acadêmica mais ampla, novamente com a colaboração da ABCP. Dessa forma, ainda que a proposta seja desenvolver o projeto dentro do Centro de Estudos de Política e Economia do Setor Público (FGV-CEPESP) a formação de um conselho consultivo (representado pelos pesquisadores colaboradores deste projeto), e a decisão de depositar as bases de dados na ABCP garante que o consórcio seja de fato interinstitucional.

### **Os Bancos de Dados sobre os Secretariados Estaduais**

Na primeira fase, que se conclui agora, foram investigados quatorze estados (treze mais o Distrito Federal) com uma razoável cobertura regional.<sup>3</sup> Nesta primeira fase do projeto, os objetivos principais da pesquisa foram organizacionais, com a constituição da Rede Federativa de Pesquisadores, e substantivos com foco na formação dos secretariados estaduais.

Após alguns tropeços, e muita variação no acesso a diferentes tipos de dados, o trabalho nos estados concentrou-se nas informações básicas sobre os secretariados estaduais como mínimo denominador comum. As variáveis coletadas nesta primeira fase as características dos secretários estaduais entre 1995 e 2010 referem-se: (i) informações pessoais do secretário(a) (data e local de nascimento, sexo, identificador – RG, CPF e Título Eleitoral – como será explicado, este último será nosso identificador único principal); (ii) ao tipo de secretaria; (iii) datas de entrada e saída do secretário; (iv) o grau de instrução do secretário; (v) a ocupação do secretário no momento em que assumiu a secretaria; e (vi) partido ao qual é filiado (quando for o caso). Uma vez que um estado era escolhido, buscava-se identificar um pesquisador local capaz de se incorporar ao projeto e o estado foi visitado por um dos

---

<sup>3</sup> Os estados investigados, distribuídos por região geográfica, foram os seguintes: Região Sul (Rio Grande do Sul e Paraná), Região Sudeste (São Paulo, Rio de Janeiro e Minas Gerais), Região Centro-Oeste (Goiás e Distrito Federal); Região Nordeste (Bahia, Sergipe, Pernambuco e Piauí); Região Norte (Pará, Amazonas e Rondônia).

pesquisadores principais do projeto para facilitar o entendimento sobre os objetivos da pesquisa.

Essa base com mais de mil secretários permite que se tenha uma aproximação para a base de sustentação do governador no legislativo. Cruzando o título eleitoral do secretário com a base de filiados obtida no TSE, é possível identificar se o secretário é filiado ou não a algum partido. Partimos da hipótese de que secretários sem filiação seriam apartidários. Adicionalmente assumimos que os partidos da base na Assembleia teriam ao menos um secretário no governo estadual. Que seja do nosso conhecimento, essa será a primeira vez que se tem uma aproximação para a coalizão do governador ao longo do seu mandato (visto que levantamos também o período no executivo). A coligação eleitoral é uma aproximação nem sempre válida para a coalizão. Mesmo a coligação não é trivial de se obter (estamos realizando um esforço nesse sentido). Assim, acreditamos que essa base gerada possa ajudar nessa agenda de pesquisa preocupada com a relação entre executivo e legislativo na escala estadual. Adicionalmente, abre-se uma possibilidade interessante de se estudar carreiras políticas quando agregarmos essa base à base eleitoral.

Como será desenvolvido mais adiante, a publicação destes dados tornará possível a análise dos secretariados de todos os estados no período coberto pelo projeto a partir das características pessoais e políticas dos secretários. Estas informações foram padronizadas através do site comum da pesquisa para a entrada de dados já apresentado no último relatório e que pode ser localizado no seguinte endereço: <http://apps.cepesp.fgv.br/ipe/> (login e senha: admin).

Finalmente, é preciso ressaltar que a formação da rede federativa constitui-se em um bem público importante, no sentido de que essa rede poderá ser acionada para outros objetivos de pesquisa que exijam pesquisadores locais integrados nacionalmente. Espera-se que a rede federativa atual seja ampliada e com a expansão dos estudos subnacionais.<sup>4</sup>

---

<sup>4</sup> A abrangência e os participantes atuais da rede federativa podem ser encontrados no Apêndice 2.



## **Software para Acesso ao Banco de Dados Eleitorais**

Em sintonia com o objetivo principal do projeto que é a construção de um armazém de Dados Eleitorais, preparou-se um sistema de consulta que permita fácil acesso aos dados eleitorais publicados em forma agregada pelo TSE em seu Repositório de Dados Eleitorais (<http://www.tse.jus.br/eleicoes/repositorio-de-dados-eleitorais>).

De fato, o acordo com o TSE implica na geração das tabelas desagregadas depositadas nessa área do sítio do TSE. Essas tabelas trazem os dados eleitorais e das candidaturas no seu formato mais desagregado possível. Como comentado em relatórios anteriores, trabalhou-se em diversas frentes: eleitorado, candidatos, resultados, prestação de contas e filiação. Todas essas informações estão disponíveis no repositório de onde foram retiradas as bases de dados para as nossas pesquisas e também para o programa a ser disponibilizado na rede para uso da comunidade. De fato, as bases disponibilizadas no repositório são essencialmente idênticas às demandas realizadas pelos pesquisadores do projeto junto ao TSE. De toda a forma, a iniciativa do TSE em criar o repositório está sendo bastante efetiva pois facilita sobremaneira a transferência dos dados e, ao mesmo tempo, permite que qualquer pesquisador preparado para trabalhar nesse nível de desagregação utilize as informações em paralelo.

O objetivo do sistema de consulta é facilitar o acesso aos dados por um público mais amplo, de forma a impulsionar os estudos subnacionais. Dessa forma, neste primeiro momento, optou-se pelo foco nos dados sobre os resultados eleitorais, pois essa é a principal demanda na comunidade científica. Também atendendo as demandas da pesquisa, a escala mínima de análise dos dados para o uso público é o município. Embora os dados fornecidos pelo TSE em seu repositório tenha com unidade básica, a seção eleitoral, a opção pelo município como unidade de análise, justifica-se a partir das dificuldades técnicas de se disponibilizar os dados por seção (exigiria um volume de dados difícil de se administrar, principalmente em um sistema que permita consultas simultâneas). Além disso, os pesquisadores que pretendam utilizar informações por seção eleitoral podem usar os dados já disponíveis no repositório do TSE.

A despeito disso, a organização dos dados do Tribunal Superior Eleitoral (TSE) exige esforço computacional não trivial, pois várias informações eleitorais tiveram tratamento mínimo visando a compatibilização da informação.

Como discutido anteriormente, esses dados no seu formato mais desagregado são de difícil utilização. Além do mais, os dados ainda apresentam uma série de inconsistências e faltam informações que permitam a conexão entre os diversos bancos de dados e até mesmo no próprio banco de dados ao longo do tempo. Ou seja, o trabalho realizado ao longo do período entre 2000 e 2012 consistiu na normalização, consistência e identificação dos bancos de resultados e de candidatos. A seguir descreve-se o que foi realizado no período por banco de dados para dar uma idéia da contribuição para a pesquisa que está sendo consolidada no FGV-CEPESP.

Esta primeira etapa do projeto concentrou-se na organização dos dados eleitorais e uma versão do software já foi distribuída aos pesquisadores da equipe e membros do conselho para avaliação. Nossa idéia é recolher sugestões de pesquisadores que recorrentemente se utilizam dos dados eleitorais para aperfeiçoar o software e/ou complementar os dados, para depois abrir a consulta para o grande público. Tal como discutido acima, com essa divulgação, nós acreditamos que teremos os maiores avanços na avaliação interna da qualidade dos dados disponíveis.

De forma objetiva, na atual versão do sistema ([www.fgv.br/cepesp/cepespdata](http://www.fgv.br/cepesp/cepespdata)), é possível obter os resultados eleitorais agrupadas por duas dimensões, a saber: Regional (Macrorregião, Estado, Mesorregião, Microrregião, Zona Eleitoral <sup>5</sup> e Município) e Política (Candidato e Partido). Considerando cada combinação destes agrupamentos é possível obter diferentes variáveis (campos), nas quais separamos em variáveis "Fixas" e "Opcionais". Com o fornecimento das variáveis opcionais o pesquisador (usuário) do sistema poderá escolher, dentre as opções disponíveis, as variáveis desejadas para a sua pesquisa.

---

<sup>5</sup> A inclusão da Zona Eleitoral foi sugerida durante a apresentação de uma versão preliminar do software na última reunião da ABCP. A inclusão desta dimensão, entretanto, revelou-se trabalhosa, pois “zona eleitoral” quebra a hierarquia espacial anterior que ia da Macrorregião até o município, pois uma zona eleitoral pode tanto estar contida em um município – caso de São Paulo – ou conter o eleitorado de vários municípios relativamente pequenos.

Outra característica importante do sistema de consulta é a disponibilidade de filtros baseados nos agrupamentos escolhidos. Assim, o pesquisador poderá diminuir o escopo dos resultados obtendo exatamente a região, partidos e/ou candidatos que lhe interessam.

Alguns requisitos para facilitar o uso do sistema ainda não foram implementados, pois estamos priorizando a arquitetura básica do sistema no que diz respeito à funcionalidade e velocidade. Porém, mesmo nestes primeiros momentos do sistema, já é possível efetuar consultas que outrora eram inviáveis em pouco tempo para os pesquisadores da área de ciências políticas, pois para obter as informações que o sistema atualmente fornece, seria necessário muito conhecimento técnico de computação e de ferramentas (softwares) que estão além do escopo de estudos destes pesquisadores.

Em suma, o objetivo do sistema é fornecer aos pesquisadores uma maneira simples e fácil de se obter as informações sobre dados eleitorais agrupadas de diferentes formas. Ao final da consulta, o sistema fornece um arquivo em formato “csv”, que pode ser utilizado em diferentes sistemas estatísticos e/ou planilhas.

### **Desenvolvimento da Equipe de Pesquisa**

A equipe de pesquisa foi se consolidando ao longo desses quatro anos.<sup>6</sup> O Conselho de Pesquisa formado por pesquisadores com trabalho de pesquisa reconhecido e que, gentilmente, se dispuseram a participar do projeto como pesquisadores colaboradores se ampliou e hoje, além dos nomes originais, conta com a participação dos professores Scott Desposato (U.C. San Diego), Jorge P. Gordin (Universidad Diego Portales – Chile) e César Zucco Jr. (FGV-EBAPE). Tal como referido anteriormente, o grupo de pesquisadores membros da rede federativa de pesquisa – chamados de pesquisadores associados – também se expandiu e cobriu treze dos quatorze estados investigado nesta etapa. Em outros termos, com exceção do estado de Rondônia, todos os outros estados foram investigados por pesquisadores locais, o que fortalece a rede federativa. A incorporação destes pesquisadores locais ao projeto foi extremamente importante para o

---

<sup>6</sup> Maiores detalhes sobre a equipe do projeto podem ser encontrados no apêndice 4

desenvolvimento da pesquisa sobre as instituições locais e, especificamente, sobre a composição dos secretariados estaduais.

O projeto contou com dois bolsistas de pós-doutorado. Um deles, Sérgio Praça teve de interromper sua bolsa por um bom motivo: foi aprovado em concurso de seleção para professor na Universidade Federal do ABC no estado de São Paulo. A despeito da interrupção de sua bolsa, o pesquisador manteve vínculo acadêmico intenso com o projeto. A outra bolsista de pós-doutorado foi Carolina Moutinho Duque de Pinho que se incorporou a equipe para ajudar a desenvolver a área de geografia eleitoral, um tema que ganhou relevância no interior do projeto..

Também participaram do projeto dois bolsistas de Treinamento Técnico, nível 5, cuja participação foi decisiva para o andamento do projeto; tanto no que tange a construção do software de análise dos dados eleitorais, como do software que permitiu a homogeneização da entrada de dados sobre os secretariados estaduais pelos pesquisadores locais. Tal como relatado outras vezes, embora este seja um mercado muito competitivo e que paga salários mais altos que o valor concedido pela bolsa da FAPESP, e este aspecto lançava preocupações sobre a capacidade de renovação de bolsista com o mesmo padrão. Entretanto, o antigo bolsista, Wesley Seidel, teve uma participação muito importante na seleção de seu substituto, William Collen. Esta primeira experiência de transição foi excelente e tranquilizadora, pois enseja a facilidade de incorporação ao projeto dos novos bolsistas.

O projeto também contou com uma bolsa de doutorado direto – DD – Ana Paula Massonetto que desenvolve tese de doutorado sobre a formação das coalizões de governo no estado de São Paulo. Tal com outros estudos de caso, espera-se que a análise realizada pela tese seja uma oportunidade para avançar o conhecimento sobre aspectos mais específicos da formação dessas coalizões.

Finalmente, foram incorporados treze bolsistas de iniciação científica de três diferentes instituições de ensino (FGV-EAESP, FGV-EESP, FFLCH-USP). Estes bolsistas trabalharam em temas distintos com o impacto eleitoral da eleição de prefeitos sobre eleição estadual subsequente à questão da distribuição dos filiados partidários nos estados.

## **Análise das Publicações**

Os principais achados de pesquisa até o momento podem ser computados na análise das variáveis onde a disponibilidade de dados é maior. Desta forma, com relação a accountability dos governadores, Barone e Avelino (2010) analisam as eleições para governador entre 1990 e 2006 não encontram evidência de relação com os resultados das eleições presidenciais. Em outras palavras, diferentemente do que foi encontrado na literatura para alguns países, as eleições estaduais não podem ser entendidas como referendos da avaliação do desempenho do presidente. Ao contrário, a análise para o caso brasileiro indica que os resultados para as eleições tenha maior relação com a avaliação do desempenho do próprio governador; principalmente, os eleitores tendem a recompensar os governadores que favorecem o crescimento do emprego estadual. Uma nova análise realizada pelos mesmos autores (Barone e Avelino, 2013) para o período entre 1994 e 2010 não encontrou resultados diferentes dos anteriores.

No mesmo tópico, mas com uma abordagem diferente. Barberia e Avelino (2013) analisam a influência da composição do orçamento nos resultados eleitorais e encontram indícios de que os gastos com certos itens orçamentários – particularmente, os gastos administrativos – influenciam positivamente o percentual de votos para governador.

Ainda na questão eleitoral, mas com objeto distinto, O trabalho de Avelino, Biderman e Peres (2011), apresenta uma medida alternativa de concentração eleitoral e mais eficiente que as outras utilizadas até então pela literatura. Este trabalho marca um desenvolvimento dos interesses da equipe de pesquisa em direção a distribuição espacial dos votos e sua relação com a o tipo de eleitor, a organização partidária e o provimento de políticas públicas. Em poucas palavras, o objetivo é analisar se a distribuição dos votos do partido no estado guarda relação com as características socioeconômicas dos eleitores, a importância da organização partidária local e a oferta – ou falta dela - de políticas públicas. Um passo importante para o desenvolvimento desta investigação será o georeferenciamento de informações eleitorais.

Por seu lado, Avelino, Biderman e Barone (2012) encontram efeitos positivos da eleição de prefeito em um determinado município sobre o desempenho do partido do prefeito eleito nas eleições proporcionais para deputado federal e estadual subsequentes. Este é um achado importante, pois trata-se de um indício sistemático da influência da organização partidária sobre os resultados eleitorais. Como se verá adiante, este é um tema que será aprofundado neste novo projeto de pesquisa através do foco na relação entre a política estadual e a política local.

No que diz respeito a análise das coalizões, como será desenvolvido adiante, ainda é necessário avançar na pesquisa entre os estados. Da mesma forma, é necessário avançar na consolidação do banco de filiados e candidatos. A identificação através do título eleitoral do secretário(a) permite pesquisar a sua vida político-partidária e avançar nos critérios para definir a indicação de um secretário como partidária, ou seja, visando reforçar ou ampliar a coalizão do governo estadual no Legislativo.

De qualquer forma, neste tópico merecem destaque o trabalho de Raile, Eric D.; Pereira, Carlos; e Power, Timothy (2010) que levanta questões interessantes ao examinar a gestão da coalizão de governo em presidencialismos multipartidários com especial ênfase no caso brasileiro demonstrando que transferências monetárias e transferências políticas são ferramentas substitutas na formação e gerência de coalizões no legislativo. Por seu turno Praça, Freitas e Hoopers (2011 e 2012) analisam um tema ainda pouco estudado, o mapeamento da filiação partidária dos servidores que ocupam cargos de confiança (DAS) durante o segundo governo Lula. Em um segundo artigo, os mesmos autores estendem sua análise para avaliar os determinantes da rotatividade dos cargos de confiança na transição de um governo para o outro.

Finalmente, cabe destacar o trabalho de Praça (2011) que trata de um tema importante para este projeto, qual seja: o processo orçamentário nas Assembleias Legislativas estaduais. Este tema é relevante para o projeto em especial no que se refere à evidência apontada de que a tramitação das emendas orçamentárias nas Assembleias pode alterar as propostas originais enviadas pelo executivo.

## 5. DESCRIÇÃO E AVALIAÇÃO DO APOIO INSTITUCIONAL RECEBIDO NO PERÍODO

Registramos os seguintes apoios recebidos pela Fundação Getúlio Vargas (FGV-EESP) neste primeiro ano de projeto, os quais concorrem efetivamente para o seu desenvolvimento:

- Infra estrutura em geral (água, luz, telefone)
- Auxílio de secretaria
- Duas salas que servem como escritório para os pesquisadores do projeto.
- Uma sala ampla para o trabalho dos alunos envolvidos no projeto.
- Material necessário para a configuração dos computadores e sua inclusão na rede da FGV.
- Acesso a softwares utilizados pela rede da FGV.
- Cessão de sala de reunião para as reuniões regulares da equipe de pesquisa e do conselho consultivo.
- Material de escritório utilizado no projeto (papel, correios, tinta, etc.).
- Apoio à manutenção do site do CEPESP (que hospeda o CEPESDATA, a base de dados da pesquisa)

## 6. PLANO DE ATIVIDADES PARA O PRÓXIMO PERÍODO

Este projeto se encerra com este relatório, por isso não haveria sentido em planejar uma continuidade que não terá como acontecer. O objetivo da equipe é submeter um projeto para concluir a pesquisa, originalmente dividida em duas partes. A submissão de outro projeto deverá ter metas, tais como:

- Equipe
  - Consolidação da equipe em georeferenciamento e geografia eleitoral;
  - Reunião entre os pesquisadores que compõe a rede federativa na primeira fase para a produção de um livro com os estudos de caso.
  - Conforme o ocorrido nestes últimos anos, convidar pesquisadores com preocupações similares as desenvolvidas no projeto para apresentação e discussão de trabalhos.
  
- Produtos
  - Continuidade acordo de cooperação com o TSE
    - Aperfeiçoar as formas de consulta sobre os resultados eleitorais;
    - Avançar em formas de consulta com relação ao banco de filiados partidários;
  - Conclusão Banco Secretários para os vinte e sete estados, com a inclusão dos treze estados remanescentes



## **7. SEÇÃO ESPECÍFICA COM DESCRIÇÃO SUCINTA E JUSTIFICADA DA APLICAÇÃO DOS RECURSOS DE RESERVA TÉCNICA E BENEFÍCIOS COMPLEMENTARES NO PERÍODO COBERTO PELO RELATÓRIO**

### **RESERVA TÉCNICA**

No período compreendido do 3º relatório (01/06/2012 a 31/5/2012) foram utilizados para pagamento das despesas dos recursos da RESERVA TÉCNICA, o total de R\$ 50.977,98 (cinquenta mil, novecentos e setenta e sete reais e noventa e oito centavos), com as seguintes finalidades:

#### **Serviços de terceiros:**

Foi efetuado serviços de digitação de dados (16 horas), durante o mês de junho/2011 em complemento de coleta de dados eleitorais, etapa do projeto em desenvolvimento, que totalizou o valor de R\$ 1.500,00 (Um mil e quinhentos reais).

#### **Passagens e Diárias:**

Totalizaram gastos de R\$ 1.184,14 (Um mil, cento e oitenta e quatro reais e quatorze centavos), sendo que, com passagens o valor foi de R\$ 964,14 (Novecentos e sessenta e quatro reais e quatorze centavos) – (trecho: Curitiba/SP/Curitiba) e meia diária, em São Paulo, somando R\$ 220,00 (Duzentos e vinte reais).

Os recursos foram utilizados para trazer o pesquisador visitante, Sergio Braga do (UFPR) ao CEPESP/FGV, como convidado para uma reunião com a equipe do projeto, no dia 12 de setembro de 2012, a fim participar com comentários importantes sobre dados eleitorais - um dos objetivos principais do projeto.

#### **Material Permanente**

- Blade BC HS 23 2.0GHZ e DISCO 1 tb 2,5k rpm

A FGV mudou a infraestrutura acadêmica interna de TI para cloud computing. A implantação dessa tecnologia, blades e storage ao invés de servidor, visa capacitar à redistribuição de recursos de forma mais eficiente, proporcionando uma redução nos gastos de capital no acesso a novo hardware (adicionando recursos à infraestrutura computacional atual ao invés de adquirir um novo servidor), ganho de escala, maior

disponibilidade, aumento na velocidade de processamento das informações e principalmente maior agilidade e capacidade de expansão dinâmica.

Devido a esta alteração na infraestrutura acadêmica de TI da FGV, precisamos, ao invés do servidor de : \* 1 Lâmina (blade) HS23 (IBM) com 2x processadores 6C E5-2620 2.0GHz 2 e 128GB de memória; \*\*discos de 1TB para um Storage V7000 (IBM).

Para tanto, anexamos 3 orçamentos para análise:

Orçamento 1: Brastorge IT Infrastructure solutions : **R\$ 55.940,00**

Orçamento 2: Dell Brasil Ltda: R\$ 58.304,13

Orçamento 3: Micro-Midia: R\$ 72.500,009

Desses 3 orçamentos o de menor custo e que preenche nossas necessidades foi o orçamento 1 (Brastorage) .

No projeto havia saldo no item material permanente, totalizando o valor de R\$ 46.804,00.

Para podermos adquirir blade e storages, conforme orçamento 1, solicitamos a autorização da FAPESP para utilização do saldo (Material Permanente) = (R\$ 46.804,00) mais **R\$ 9.136,00 da Reserva Técnica**, totalizando R\$ 55.940,00, cujo valor foi para a aquisição dos equipamentos mencionados, conforme NF 273 da Brastorage Com e Serviços em Informática Ltda.

- HD 1 TB

Este HD foi adquirido para armazenamento de dados do projeto. Comprado na Kalunga CF86093 pelo valor de R\$ 889,00.

- No- break Net, estabilizador e filtros de linha.

Os acessórios foram comprados em substituição aos que estavam queimados, com objetivo de proteção da queda de energia elétrica, para os equipamentos elétricos adquiridos com recursos da FAPESP. Cupom Fiscal 148179 da Kalunga Com. E Ind. Gráfica Ltda. Esses acessórios totalizaram o valor de R\$ 374, 60.

- Microfone de lapela

O valor pago pelo microfone foi de R\$ 1.102,50. Esse equipamento será utilizado para os seminários e palestras apresentados pela equipe do CEPESP/FGV.

- Manutenção de e back-up de dados do equipamento Mac book

Para este serviço houve uma despesa de R\$ 940,00, NF 356 e 194 da W.K.S Comércio e Serviços de Informática Ltda. Para a troca do HD e serviço de manutenção para Imac do projeto em desenvolvimento no CEPESP/FGV.

- IPAD 4A Apple Wi-Fi 64 gb -preto

A compra deste equipamento teve como objetivo ser utilizado para obtenção de acesso remoto em reuniões técnicas com membros da equipe, leitura de artigos, enfim, a agilização e otimização do trabalho da pesquisa. NF- 397673 da Livraria Saraiva o custo foi de R\$ 4.048,20.

- Miniprojetor multimídia da LED, 3M – MP 410

A compra do mini retro-projeto foi necessária para quando da realização de mini-cursos de preparação para o uso de banco de dados de larga escala, programas de geo-referenciamento e alguns tópicos de econometria. Esses cursos, em princípio, restritos aos membros do projeto, são necessários para a administração de análise dos dados eleitorais e espaciais. O mini-retroprojeto permitirá o uso do espaço atual do FGV-CEPESP para a realização dos cursos. O valor do equipamento foi de R\$ 2.825,00 – NF 189.682 – Atera Informática.

- Mac Book Air 13'3 4GB –MD232BZ

Com o avanço da capacidade dos computadores em ritmo extremamente acelerado que se observa no mundo, um computador pode se tornar obsoleto em apenas dois anos. O notebook comprado há mais de 3 anos está nesse caso. Note-se por exemplo, que sua capacidade de armazenamento é de apenas 128 Gb. Como tem sido utilizado prioritariamente para realização da pesquisa, torna-se relevante a atualização do equipamento. O valor total deste equipamento foi de R\$ 5.219,10, NF 867.999 do pontofrio.com.

- Licenciamento de uso de Softwares e Kit Informático (mídia)-ARCGIS

O valor das licenças adquirida para desenvolvimento deste projeto foi de R\$ 23.759,44, NF 1648 da Omagem Geosistemas e Comércio Ltda.

Quanto à tomada de preços destas licenças segue anexa a proposta da empresa IMAGEM, única revendedora da ESRI no Brasil. Também encaminhamos a carta de exclusividade de revenda da mesma empresa.

Para realizar essa compra nos aproveitamos da oportunidade gerada pela mudança de estratégia na coleta de dados primários. Ao invés de utilizar exclusivamente pesquisadores em universidades paulistas, utilizamos em alguns casos, pesquisadores locais interessados no tema. Com isso fomentamos a criação de uma rede de pesquisa cobrindo o mesmo tema, qual seja, a composição do gabinete estadual. Acreditamos que dessa rede devem sair algumas dissertações de mercado e teses de doutorado. Assim, parte dos recursos foi utilizada para levar um pesquisador principal dessa pesquisa (George Avelino) aos estados o que permitiu um aprofundamento da rede e a conclusão dos quatorze estados que compunham esta primeira fase da pesquisa. Assim, acreditamos que o aprofundamento da rede permitido pela estratégia "mista" de levantamento de dados primários tenha sido uma estratégia superior em termos substantivos para a pesquisa, e também nos permitiu economizar os recursos e portanto, podemos obter essas licenças, com autorização da FAPESP.


Com essa aquisição, criamos de fato a possibilidade técnica de consolidar um grupo trabalhando com dados espacializados em escalas menores do que o município.

- Computador - 16GB,Non-ECC,1600MHz DDR3,2X8GB,Dell OptiPlex NAC BCC.

As equipes envolvidas no projeto temático, estão necessitando de mais um computador de alta performance para gerenciamento das bases de dados de infraestrutura . Os equipamentos do CEPESP, local que está sendo desenvolvido o projeto, não há disponibilidade de computadores com esta configuração. Um computador com essas características não encontramos em loja de varejo, como a FAST, FNAC, EXTRA, e outros fornecedores, como HP e LENOVO não nos forneceu orçamento devido ser somente uma unidade. Com esta performance, conseguimos somente orçamento da DELL. O valor deste equipamento foi de R\$ 4.800,92.

Segue a planilha detalhada das despesas realizadas.

Data	Ch	Reserva Técnica (2012/2013) - 4º PC	Despesas
20/07/2012	22	Marcelo Araujo Pimentel - Sv. Banco de dados	R\$ 1.500,00
21/09/2012	26	passagem - Curitiba/SP/Curitiba- Sérgio Braga( pesquisador visitante)	R\$ 964,14
21/09/2012	26	Meia diária em São Paulo p/ Sergio Braga	R\$ 220,00
18/12/2012	64	Complemento p/aquisição lâmina+discos – Brastorage NF 273	R\$ 9.136,00
22/02/2013	69	Compra de HDs e Nobreaks – NF 1927	R\$ 1.263,60
08/03/2013	70	Compra de microfone de lapela	R\$ 1.102,50
26/03/2013	72	Conserto micro Nakano-NF 356 e 194	R\$ 940,00
23/04/2013	77	ipad (2)	R\$ 4.048,20
06/05/2013	80	MINI PROJETOR 3m	R\$ 2.825,00
08/05/2013		Mac Book Air MD232bz/a	R\$ 5.219,10
28/05/2013		Licenciamento de uso de Softwares e Kit Informático (mídia)-ARCGIS	R\$ 23.759,44
<b>sub-total</b>			R\$ 50.977,98



George Avelino Filho  
Coordenador

## BENEFÍCIOS COMPLEMENTARES

Foram concedidos pela Fapesp, BENEFÍCIOS COMPLEMENTARES no valor de R\$ 12.000,00 (doze mil reais)/ano para o coordenador e os pesquisadores principais: George Avelino Filho, Carlos Eduardo Pereira Filho, Ciro Biderman e Fernando Luiz Abrucio, perfazendo um total de 48.000,00 (quarenta e oito mil reais) até a vigência do projeto.

No período correspondente ao 4º relatório as despesas pagas com recursos Benefícios complementares totalizaram R\$ 29.563,02 (Vinte e nove reais, quinhentos e sessenta e três mil e dois centavos).

**George Avelino Filho**, utilizou-se de seus recursos no último ano da vigência do projeto, o valor total de R\$ R\$ 8.517,81 (oito mil, quinhentos e dezessete reais e oitenta e um centavos). Estes, foram gastos para cobrir despesas para sua participação nos seguintes eventos:

- 1) **MPSA-2012 (The Midwest Political Science Association)**, realizado nos dias 11 a 14 de abril de 2012, em Chicago, EUA, para apresentação de três trabalhos,

com “Discussant (9-5 Municipal Politics in Latin America)”, *“Decentralization and Elections: Are Brazilian State Governors Accountable; and “Redistribute Politics on Latin American Third-wave Federal Democracies: How do elections Affect the Composition of Government Spending at the State-level in Argentina and Brazil”*.

O valor reembolsado, refere-se a minha inscrição para a participação na MPSA-2012, no valor de R\$ 468,09.

- 2) **ABCP(Associação Brasileira de Ciência Política)** - 8º Encontro ABCP, realizado nos dias 1 a 4 de agosto de 2012, em Gramado, RS. Participei da AT06- Instituições Políticas, como coordenador da 2ª sessão: *Governos, oposição e Reforma do Estado na América latina/ O Poder Legislativo no Plano Municipal*. Os valores gastos com compra da passagem, diárias e inscrição, totalizaram em R\$ 1.992,14.

- 3) **APSA (American Political Science Association)**, com a previsão de realização nos dias 30 de agosto a 03 de setembro de 2012, em New Orleans, EUA, para apresentação de trabalho *“Intra-party Linkages and Electoral Performance in Brazil”*. Houve aquisição de passagem aérea, inscrição e diárias, no total de R\$ 5.174,63.

Este valor foi devolvido à FAPESP em 15/10/2012, através do cheque BRADESCO nº 15776 – conforme protocolo em anexo de George Avelino Filho. O evento foi cancelado por motivos de vendaval que ocorreu naquela cidade em que o evento deveria ser realizado.

- 4) **MPSA-2013 (The Midwest Political Science Association)**, realizado nos dias 11 a 14 de abril de 2013, em Chicago, EUA, para apresentação de trabalho, *“Decentralization and Elections: Are Brazilian State Governors Accountable”*.

O valor gasto com a participação na MPSA-2013 foi de R\$ 6.057,58, com despesas de passagem aérea, diárias e inscrição.


5) **Congresso Internacional da Associação de Estudos Latino-Americanos – LASA 2013**, realizado nos dias 29 de maio a 01 de junho de 2013, em Washington, para apresentação do trabalho *“Decentralization and Elections: Are Brazilian State Governors Accountable?”*.

O total das despesas para participação no evento foi de R\$ 6.497,77, para pagamento de passagem aérea, diárias e inscrição.

Obs.; Infelizmente não foi possível a minha participação neste evento, por ordens médica. Estes recursos, valor de R\$ 6.497,77, estão sendo restituídos à FAPESP, conforme cheque BRADESCO, que anexo nesta prestação de contas.

Como pode ser observado abaixo, houve a liberação de recursos no valor de R\$ 20.190,21, porém, R\$ 11.672,40, foram restituído, pelos motivos abaixo. Portanto, os valores gastos e comprovados foram de R\$ 8.517,81.

Data	Ch.	BC/George Avelino- 4º PC	despesas	entrada	saldo BF G.Avelino	Obs.
		saldo do 3º ano			R\$ 14.394,69	
		entrada 4º ano		R\$ 12.000,00	R\$ 26.394,69	
11/07/2012	21	Inscrição - MPSA- 2012	R\$ 468,09		R\$ 25.926,60	
11/07/2012	21	Inscrição APSA- 2012	R\$ 403,88	R\$ 403,88	R\$ 25.926,60	Evento cancelado
11/07/2012	21	Inscrição - ABCP-2012	R\$ 170,00		R\$ 25.756,60	
20/12/2012	21	4 diárias ABCP-2012	R\$ 1.160,00		R\$ 24.596,60	
25/12/2012	24	Passagem ABCP- George-2012	R\$ 662,14		R\$ 23.934,46	
25/12/2012	24	Passagem APSA 2012 New Orleans - George	R\$ 2.747,95	R\$ 2.747,95	R\$ 23.934,46	Evento cancelado
17/08/2012	25	4 diárias p/ APSA 2012 New Orleans (US 250.00)	R\$ 2.022,80	R\$ 2.022,80	R\$ 23.934,46	Evento cancelado
10/03/2013	71	Passagem p/Chicago - MPSA-2013	R\$ 3.721,02		R\$ 20.213,44	
10/03/2013	71	Inscrição LASA-2013	R\$ 244,02	R\$ 244,02	R\$ 20.213,44	Não pude participar
13/03/2013	71	Inscrição MPSA-2013	R\$ 313,26		R\$ 19.900,18	
17/04/2013	75	Passagem Washington - LASA-2013	R\$ 3.848,23	R\$ 3.848,23	R\$ 19.900,18	Não pude participar
05/04/2013	73	Diárias (4) - MPSA 2013	R\$ 2.023,30		R\$ 17.876,88	
10/05/2013		Diárias93) - LASA 2013 U\$ 1.200,00	R\$ 2.405,52	R\$ 2.405,52	R\$ 17.876,88	Não pude participar
		saldo	R\$ 20.190,21	R\$ 11.672,40		

  
George Avelino Filho  
Coordenador

**Carlos Eduardo Ferreira Pereira Filho** utilizou o valor de R\$ 11.748,31 (onze mil, setecentos e quarenta e oito reais e trinta e um centavos) para sua participação nos eventos, conforme segue abaixo:

1) **XXX Congresso Internacional da Associação de Estudos Latino-Americanos**

– **LASA 2012**, realizado nos dias 23 a 26 de maio de 2012, em San Francisco, EUA, para apresentação do trabalho na Sessão: Understanding policymaking and the state: Brazil and beyond, apresentação *“The Political and Economic Efficiency of Political Connections: The Case of Brazil”*.

O total reembolsado, foi no valor de R\$ 1.223,08, devido alteração de tarifa de passagem e complemento de mais uma diária, conforme justificativa em anexo na prestação de contas.

2) **ABCP(Associação Brasileira de Ciência Política)** - 8º Encontro ABCP,

realizado nos dias 1 a 4 de agosto de 2012, em Gramado, RS. Participei com apresentação de trabalho intitulado *“Pork Barrel Politics and Inequality: Budgetary Amendments at the Municipal level in Brazil”* da AT06- Instituições Políticas, 2ª sessão: *Governos, oposição e Reforma do Estado na América latina/ O Poder Legislativo no Plano Municipal*. Os valores gastos com diárias e inscrição, totalizaram em R\$ 1.500,00.

3) **APSA (American Political Science Association)**, com a previsão de realização

nos dias 30 de agosto a 03 de setembro de 2012, em New Orleans, EUA, para apresentação de trabalho. Houve aquisição de passagem aérea, inscrição e diárias, no total de R\$ 4.747,10.

Este valor será devolvido à FAPESP nesta prestação de contas. O evento foi cancelado por motivos de vendaval que ocorreu naquela cidade em que o evento deveria ser realizado.

4) **Congresso Internacional da Associação de Estudos Latino-Americanos –**

**LASA 2013**, realizado nos dias 29 de maio a 01 de junho de 2013, em Washington, EUA – **Conferência** sobre federalismo e desigualdade Brown University, realizado nos dias 22 e 23 de maio de 2013 em Providence, RI e **Mesa redonda**




em Brooking Institution no dia 30 de maio de 2013 em Washington, EUA, todos com a apresentação de trabalho.

O total das despesas para participação no evento foi de R\$ 9.024,13, para pagamento de passagem aérea, diárias e inscrição.

Como pode ser observado abaixo, houve a liberação de recursos no valor de R\$ 16.495,41, porém, R\$ 4.747,10, serão restituídos, nesta prestação de contas, pelos motivos abaixo. Portanto, os valores gastos e comprovados foram de R\$ 11.748,31..

Data	Ch.	BC/Carlos Pereira- 4º PC	despesas	entrada	saldo BC- Carlos Pereira	Obs.
		saldo do 3º ano			R\$ 7.092,31	
		entrada 4º ano		R\$ 12.000,00	R\$ 19.092,31	
11/07/2012	23	Alteração bilhetes- San Francisco (LASA)-2012-reembolso (complemento)	R\$ 706,28		R\$ 18.386,03	
11/07/2012	23	1 diária + (mudança de apresentação de trabalho) (LASA) 2012-reembolso complemento	R\$ 517,80		R\$ 17.868,23	
20/07/2012	23	Passagem aérea (New Orleans) APSA (29/8 a 2/9)	R\$ 1.966,37	R\$ 1.966,37	R\$ 17.868,23	Evento cancelado
	23	Inscrição APSA-2012 (U\$ 373.00)	R\$ 755,43	R\$ 755,43	R\$ 17.868,23	Evento cancelado
20/07/2012	23	4 diárias p/ APSA (US 250.00)	R\$ 2.025,30	R\$ 2.025,30	R\$ 17.868,23	Evento cancelado
20/07/2012	23	Inscrição ABCP 2012	R\$ 340,00		R\$ 17.528,23	
20/07/2012	23	4 Diárias ABCP 2012	R\$ 1.160,00		R\$ 16.368,23	
30/04/2013	74	Passagem área LASA 2012	R\$ 3.016,63		R\$ 13.351,60	
30/04/2013	74	Inscrição LASA 2013	R\$ 252,44		R\$ 13.099,16	
02/05/2013	79	Diferença da passagem LASA (U\$ 678.00)-reembolso complemento 1	R\$ 1.355,53		R\$ 11.743,63	
02/05/2013	78	8 DIÁRIAS LASA + VISITAS	R\$ 3.998,60		R\$ 7.745,03	
22/05/2013	82	complemento 2 da diferença (U\$ 197.28) da passagem LASA (u\$ 875.28)	R\$ 401,03		R\$ 7.344,00	
		saldo	R\$ 16.495,41	R\$ 4.747,10		


  
George Avelino Filho  
Coordenador

**Ciro Biderman**, utilizou dos seus recursos, o valor total de R\$ 8.011,90 (oito mil, onze reais e noventa centavos), para participação nos seguintes eventos:

- 1) **Second Annual Lemann Dialogue – Havard University “Brazil and the Future of the Global City**, realizado nos periodo de 25 a 26 de outubro de 2012 em Cambridge, com apresentação do trabalho no “Panel I: Setting the Themes: Planning and Governing the Global City of the Twenty-first Century com o trabalho “*A Public Transit Network for Latin American Global Cities*”. Para este evento recebi em diárias o valor de R\$ 1.017,20.
- 2) **Congreso Iberoamericano de Suelo Urbano**, realizado nos dias 21 a 23 de novembro de 2012 em Buenos Aires, Argentina. Apresentei o trabalho intitulado “*Revisando la Sabiduria Convencional acerca de la Informalidad em las Ciudades latino Americanas*”. Para a participação neste evento, foi gasto o valor de R\$ 1.525,80, referente à diárias.
- 3) **34º Encontro Brasileiro de Econometria**, ocorrido nos dias 11 a 14 de dezembro de 2012 na cidade de Recife, Porto de Galinhas, Pernambuco. O trabalho apresentado foi “*Do parties matter?*”. O valor total gasto para a minha participação foi de R\$ 3.446,20, para despesas com passagens, diárias e inscrição.
- 4) **Foro Latioamericano sobre Instrumentos Notables de Intervencio Urbana – Conferência** - realizado em Quito, Equador, nos dias 6 a 10 de maio de 2013. Apresentei o trabalho intitulado “*La contribución de mejoras em Columbia: revisitando prejuicios*”. O valor de R\$ 1.011,35 foi pago com diárias para a minha participação no evento.
- 5) **Conference “Unconventional Wisdom: Learning in International Practice”**, realizado nos dias 2 a 5 de maio de 2013 no MIT – Faculty Club em Cabridge, MA, onde participei como convidado da conferência e apresentei o trabalho . O valor de R\$ 1.011,35 refere-se a diárias para a minha participação.

Segue a planilha detalhada dos gastos no período.

Data	Ch.	BC/Ciro Biderman- 4º PC - ok	despesas	entrada	saldo BC - Ciro Biderman
		saldo do 3º ano			R\$ 1.464,27
		entrada 4º ano		R\$ 12.000,00	R\$ 13.464,27
06/11/2013	29	Lemann Dialogues (Cambridge- 25 e 26/10)-diárias	R\$ 1.017,20		R\$ 12.447,07
06/11/2013	29	1ºCongresso Ibero Americano Buenos Aires (21 a 23/11)-diárias	R\$ 1.525,80		R\$ 10.921,27
06/11/2013	29	Taxa inscrição - 1º Congresso Ibero Americano 109,85- Ciro não fez (Pago Tx inscrição SBE)	R\$ 109,85		R\$ 10.811,42
06/11/2013	29	Taxa inscrição 34º Encontro SBE (11 a 14/12)	R\$ 320,00		R\$ 10.491,42
06/11/2013	29	3 diárias SBE (3 x R\$ 290,00)	R\$ 870,00		R\$ 9.621,42
29/01/2013	81	1 diária complementar (109,85 já pago+180,15)= R\$ 290,00	R\$ 180,15		R\$ 9.441,27
29/01/2013	81	Diárias para Quito (2 x U\$250.00)	R\$ 1.011,35		R\$ 8.429,92
29/01/2013	81	Diárias para Boston (2xU\$250.00)	R\$ 1.011,35		R\$ 7.418,57
29/01/2013	81	Passagem SBE - reembolso (SP/Recife/SP)	R\$ 1.966,20		R\$ 5.452,37
		saldo	R\$ 8.011,90		


  
 George Avelino Filho  
 Coordenador

**Fernando Luiz Abrucio**, utilizou dos seus recursos, o valor total de R\$ 1.285,00 (um mil,duzentos e oitenta e cinco reais), para participação nos seguintes eventos:

- 1) **36º Encontro Anual da ANPOCS**, ocorrido nos dias 21 a 25 de outubro de 2012 na cidade de Águas de Lindóia, SP. O trabalho foi apresentado no GT 29 – 1ª sessão – Federalismo, política e políticas públicas “*Política educacional numa federação heterogênea: os papéis dos governos estaduais ( os casos de São Paulo, Ceará, Rio Grande do Sul e Mato Grosso)*”. O valor total gasto para a minha participação foi de R\$ 1.285,00, para despesas com transporte terrestre, diárias e inscrição.

Segue o detalhamento das contas de Fernando Abrucio

Data	Ch.	BC/Fernando Abrucio- 4º PC	despesas	entrada	saldo BC - Fernando Abrucio
		saldo do 3º ano			R\$ 36.000,00
		entrada 4º ano		R\$ 12.000,00	R\$ 48.000,00
17/10/2012	28	3 diárias - ANPOCS	R\$ 870,00		R\$ 47.130,00
10/12/2012	62	Inscrição ANPOCS	R\$ 369,00		R\$ 46.761,00
10/12/2012	62	Transporte	R\$ 46,00		R\$ 46.715,00
		saldo	R\$ 1.285,00		

  
 George Avelino Filho  
 Coordenador

**8. LISTA DAS PUBLICAÇÕES REALIZADAS** (inclusive aceitas para publicação, informando em cada caso esta situação) no período, agrupadas nas seguintes categorias: IMPRIMIR AS DUAS PRIMEIRAS PÁGINAS DE CADA PUBLICAÇÃO

**a. ARTIGOS EM REVISTAS CIENTÍFICAS (ANEXO A)**

- 1) Avelino, G., C. Biderman and Barone, L. S. (2012) “Articulações Intrapartidárias e Desempenho Eleitoral no Brasil”. DADOS.
- 2) Avelino, G. C., Barberia, L.G. and Biderman, C. (2013) "Governance in Managing Public Health Resources in Brazilian Municipalities". Health Policy and Planning.
- 3) Abrucio, Fernando Luiz; Loureiro, Maria Rita Garcia; Olivieri, Cecília; e Marco Antonio Carvalho Teixeira . Do controle interno ao controle social: a múltipla atuação da CGU na democracia brasileira. Cadernos Gestão Pública e Cidadania, v. 17, p. 1, 2012.
- 4) Abrucio, Fernando Luiz & Maria Rita Garcia Loureiro. Democracia e eficiência: a difícil relação entre política e economia no debate contemporâneo. Revista de Economia Política, v. 32, p. 615-633, 2012.
- 5) Maciel, V. e Biderman, C. (2013) “Assessing the effects of the São Paulo's metropolitan beltway on residential land prices”. Journal of Transport Literature.
- 6) Praça, Sergio (2012). A Organização do Processo Orçamentário nas Assembléias Legislativas Brasileiras. Cadernos Gestão Pública e Cidadania, v. 17, no. 60, jan/jun 2012.
- 7) Praça, Sérgio; Freitas, Andréa & Hoepers, Bruno. “A rotatividade dos servidores de confiança no governo federal brasileiro, 2010-2011”, Novos Estudos Cebrap, no. 94: 91-107.
- 8) Pereira, Carlos and Melo, Marcus (2012) “The Unexpected Success of Multiparty Presidential Regimes” Journal of Democracy, 23 (3): 156-170.
- 9) Alston, Lee; Melo, Marcus; Mueller, Bernardo; and Pereira, Carlos (Forthcoming 2013) “Why Countries Succeed? The Case of Brazil 1964-2012.” Journal of Comparative Economics.
- 10) Pereira, Carlos and Castro Neves, Joao A. (Forthcoming 2013) “Brazil and China: South-South Partnership or North-South Competition?” International Affairs.

**b. ARTIGOS EM REVISTAS CIENTÍFICAS NÃO INDEXADAS (ANEXO B)**

- 1) Abrucio, Fernando Luiz & Célia Maria Silva Carvalho. “Transparência e accountability do Orçamento Público no Brasil: conceituação, trajetória e o caso dos estados.” Working paper. BID. Brasil. Novembro de 2012.

**c. TRABALHOS APRESENTADOS EM EVENTOS E/OU PUBLICADOS EM ANAIS DE EVENTOS INTERNACIONAIS (ANEXO C)**

- 1) 71<sup>th</sup> ANNUAL CONFERENCE OF THE MIDWEST POLITICAL SCIENCE ASSOCIATION – MPSA. Avelino, George; Biderman, Ciro e Barone, Leonardo. “Do

*Parties Matter? Intra-Party Linkages and Electoral Performance in Brazil, 2000-2010.*” Abril de 2013, Chicago.

- 2) 71<sup>th</sup> ANNUAL CONFERENCE OF THE MIDWEST POLITICAL SCIENCE ASSOCIATION – MPSA. Barberia, Lorena G. e Avelino, George. “*How do Elections affect the Composition of Government Spending at the State-Level in Brazil?*” Abril de 2013, Chicago.
- 3) 71<sup>th</sup> ANNUAL CONFERENCE OF THE MIDWEST POLITICAL SCIENCE ASSOCIATION – MPSA. Barone, Leonardo S. e Avelino, George. “*Electoral Accountability and Governor’s Election in Brazil?*” Abril de 2013, Chicago.
- 4) 1st. INTERNATIONAL CONFERENCE THE PUBLIC POLICY. Abrucio, Fernando Luiz & Catarina Ianni Segatto. “*Educational Policy in a Heterogeneous Federation: the States Coordination in Brazil.*” Junho de 2013. Grenoble. França.

#### **d. TRABALHOS APRESENTADOS EM EVENTOS E/OU PUBLICADOS EM ANAIS DE EVENTOS NACIONAIS (ANEXO D)**

- 1) 8o. ENCONTRO DA ASSOCIAÇÃO BRASILEIRA DE CIÊNCIA POLÍTICA – ABCP. Barberia, Lorena e George Avelino. “*Elections and the Composition of Government Spending at the State Level in Argentina and Brazil*”. Agosto de 2012, Gramado, RS.
- 2) 8o. ENCONTRO DA ASSOCIAÇÃO BRASILEIRA DE CIÊNCIA POLÍTICA – ABCP. Avelino, George; Biderman, Ciro; e Leonardo S. Barone. “*Do Parties Matter? Intraparty Linkage and Electoral Performance in Brazil*”. Agosto de 2012, Gramado, RS.
- 3) 33º ENCONTRO DA SOCIEDADE BRASILEIRA DE ECONOMETRIA – SBE. Biderman, Ciro, Avelino, George; Biderman, Ciro; e Leonardo S. Barone. “*Do Parties Matter? Intraparty Linkage and Electoral Performance in Brazil.*” Dezembro de 2012, Porto de Galinhas, PE.
- 4) 8o. ENCONTRO DA ASSOCIAÇÃO BRASILEIRA DE CIÊNCIA POLÍTICA – ABCP. Abrucio, Fernando Luiz & Ana Paula Massoneto. “*Presidencialismo estadual e formação de gabinetes: coalizões no Estado de São Paulo (1995-2010).*” Agosto de 2012, Gramado, RS.
- 5) 8o. ENCONTRO DA ASSOCIAÇÃO BRASILEIRA DE CIÊNCIA POLÍTICA – ABCP. Praça, Sergio; Lopes, Marcos; e Thiago Belmar. “*Informal Foundations of Coalition Management in Brazil*” Agosto de 2012, Gramado, RS.
- 6) 36o. ENCONTRO ANUAL DA ASSOCIAÇÃO DE PESQUISA E PÓS-GRADUAÇÃO EM CIÊNCIAS SOCIAIS – ANPOCS. Abrucio, Fernando Luiz & Catarina Ianni Segatto. “*Política educacional numa federação heterogênea: os papéis dos governos estaduais (os casos de São Paulo, Ceará, Rio Grande do Sul e Mato Grosso).*” Águas de Lindóia, Outubro de 2012.
- 7) XV ENCONTRO DA ASSOCIAÇÃO NACIONAL DE PÓS-GRADUAÇÃO E PESQUISA EM PLANEJAMENTO URBANO E REGIONAL – ANPUR. Abrucio,

Fernando e Vanessa Elias. Governança do Sistema Nacional de Recursos Hídricos: a Visão dos Atores. Maio de 2013, Recife.

#### **f. CAPÍTULOS DE LIVROS PUBLICADOS (ANEXO F)**

- 1) Abrucio, Fernando Luiz. O Município na Federação Brasileira. In: José Mário Carneiro; Humberto Dantas. (Org.). Parceria Social Público-Privado. 1ed. São Paulo: Oficina Municipal/Fundação Vale, 2012, v. 1, p. 19-37.
- 2) Abrucio, Fernando Luiz. Associativismo Territorial para a Coordenação Intergovernamental. In: Fernando Luiz Abrucio; Mozart Neves Ramos. (Org.). Regime de Colaboração e Associativismo Territorial Arranjos de Desenvolvimento da Educação. 1ª.ed. São Paulo: Editora Moderna/Fundação Santillana, 2012, v. 1, p. 17-30.
- 3) Abrucio, Fernando Luiz. Federalismo e Educação no Brasil: trajetória recente e principais desafios. In: Justiça Pela Qualidade na Educação. Richard Pae Kim & Priscila Cruz (organizadores). Editora Saraiva. São Paulo. 2013. 205-220.
- 4) Renno, Lucio and Pereira, Carlos (2013) “Effectiveness and Representation: Effects on Federal Deputies’ Career Choice and Reelection” in Moira B. Mackinnon and Ludovico Feoli (Editors) Representation and Effectiveness in Latin American Democracies: Congress, Judiciary and Civil Society, Routledge Taylor & Francis Press.
- 5) Pereira, Carlos and Ribeiro, Mauricio (2012) “Instituições Políticas no Rio de Janeiro: A Influência dos Checks & Balances e da Competição Política nas Políticas Públicas” in Armando Castelar e Fernando Veloso (Orgs.), Rio de Janeiro: um Estado em Transição, FGV Press, Pp. 289-312.
- 6) Souza, Amaury and Pereira, Carlos (2012) “A Flexibilização do Monopólio do Petróleo no Contexto das Reformas dos Anos 90” in Luis Paulo Veloso, Fabio Giambiagi, and Ana Siqueira (orgs.), Petróleo: Reforma e Contra-Reforma do Setor Petrolífero Brasileiro. Campos Press, Pp. 39-54.

#### **g. LIVROS PUBLICADOS COM MEMBROS DA EQUIPE COMO AUTOR, ORGANIZADOR OU EDITOR (ANEXO G)**

- 1) Abrucio, Fernando Luiz & Ramos, Mozart Neves. (Organizadores). Regime de Colaboração e Associativismo Territorial Arranjos de Desenvolvimento da Educação. 1. ed. São Paulo: Editora Moderna/Fundação Santillana, 2012. v. 1. 151p .
- 2) Pereira, Carlos & Marcus Melo, (Forthcoming 2013). Making Brazil Work: Checking the President in a Multiparty System, New York: Palgrave-McMillan.  
(<http://www.palgrave.com/products/title.aspx?pid=645844>)

#### **h. DISSERTAÇÕES DEFENDIDAS (ANEXO H)**

1. Joice Godoi, Garcia “*Executivo e Legislativo no Âmbito Municipal; A Formação dos Gabinetes no Município de São Paulo (1989-2012).*” Dissertação defendida em 2013. Orientador: George Avelino.

2. Felipe Salto, “*A Economia Política das Transferências Fiscais no Brasil: O Fundo de Participação dos Estados (FPE) Contribuiu no Processo de Redução das Disparidades Regionais entre 1985 e 2009?*” Dissertação defendida em 2013. Orientador: George Avelino.
3. Giulia da Cunha Fernandes Puttomatti, “*Capital Político e Transferências Voluntárias no Estado de São Paulo*”. Dissertação defendida em 2013. Orientador: George Avelino.
4. André Assumpção Rodrigues. “*Estimating the Effect of Discretionary Spending on Corruption Evidence from a Quasi-Experiment in Brazilian Municipalities*”. Dissertação Defendida em 2012. Orientador: Ciro Biderman
5. Pedro Henrique Cavalcanti Sampaio. “*Profissionalização Legislativa e Padrão de Carreira dos Deputados Estaduais das Assembleias do Rio de Janeiro e Minas Gerais*”. Dissertação defendida em 2012. Orientador: Carlos Eduardo Ferreira Pereira Filho.
6. Kleber Moraes de Sousa. “*Efeitos da Arrecadação Tributária e dos Gastos Públicos em Serviços de Saúde dos Municípios de Pernambuco*.” Dissertação defendida em 2012. Orientador: Carlos Eduardo Ferreira Pereira Filho.
7. Robson Martins de Abreu e Silva. “*Políticas Públicas e Cidadania Fiscal: Análise do Comportamento do Cidadão Usuário do Programa Todos com a Nota do Governo do Estado de Pernambuco*.” Dissertação defendida em 2012. Orientador: Carlos Eduardo Ferreira Pereira Filho.