

FELICIDADE FUTURA

Marcelo Neri



“As manifestações expressas por integrantes dos quadros da Fundação Getulio Vargas, nas quais constem a sua identificação como tais, em artigos e entrevistas publicados nos meios de comunicação em geral, representam exclusivamente as opiniões dos seus autores e não, necessariamente, a posição institucional da FGV.”

Felicidade Futura / Marcelo Côrtes Neri – Rio de Janeiro: FGV Social – Centro de Políticas Sociais – www.fgv.br/fgvsocial

1. Felicidade 2. Economia 3. Percepções 4. Social

© Marcelo Neri – 2018

FGV SOCIAL - Praia de Botafogo, 190, Sala 1501 / CEP: 22250-900 - Rio de Janeiro - RJ

Tel.: (21) 3799-2320 / E-mail: fgvsocial@fgv.br

Reformar o País do Futuro

A crise na qual o Brasil se encontra é daquelas que acontecem a cada meio século e que deixarão marcas por um longo período. Ela é fruto da combinação de um forte desequilíbrio nos fluxos e estoques orçamentários nas contas públicas com uma situação de produtividade estagnada.

Seja qual for o desfecho do episódio iniciado pela delação da JBS, convém não perder de vista o longo prazo. Para além dos arranjos de conjuntura, o país precisa enfrentar desafios estruturais.

O maior deles é o de realizar mudanças na Previdência Social. Seus impactos econômicos são conhecidos. Talvez falte entender melhor as causas da resistência à reforma e suas consequências sociais.

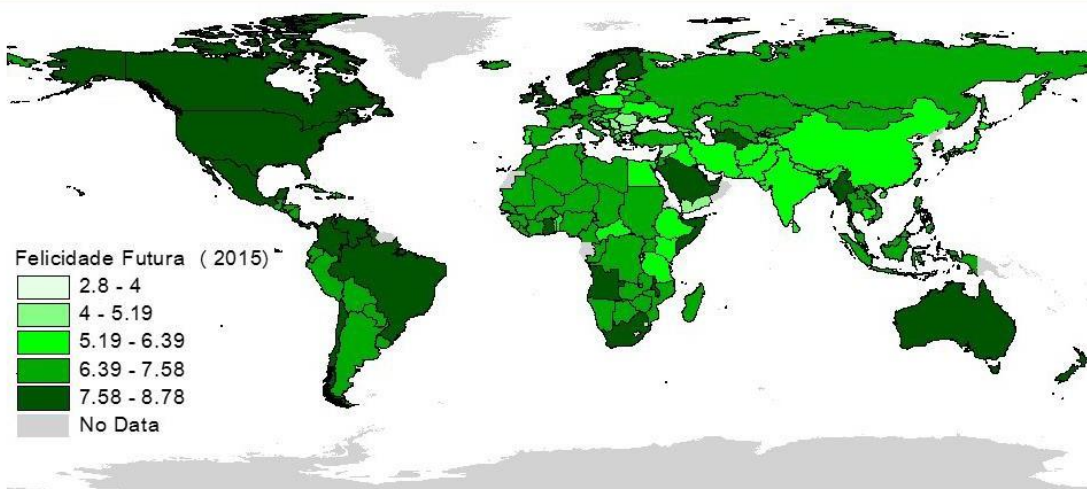
Para isso, lançamos mão de dados sobre respostas subjetivas da população em 160 países pelo Gallup World Poll. O caráter internacional do levantamento permite diferenciar a visão do brasileiro daquela vigente em outras partes do mundo.

Exploramos dois tipos de evidências sobre nossas particularidades. A primeira é a existência de forte otimismo do brasileiro em relação ao seu próprio futuro, o que é possível depreender da elevada expectativa de satisfação individual dos entrevistados com a vida dali a cinco anos.

De 2006 a 2014, a nota média de felicidade esperada para cinco anos depois entre as pessoas ouvidas por aqui foi de 8,69 pontos, numa escala de 0 a 10. O Brasil se manteve em primeiro lugar na classificação todas as nove vezes em que a pesquisa foi a campo.

SATISFAÇÃO COM A VIDA EM 5 ANOS

O Brasil foi líder do Ranking Global de Felicidade 5 anos à frente! 8.69 em uma escala de 0 a 10



Na verdade, o brasileiro foi nove vezes seguida Campeão Mundial Invicto (2006-14): O País do Futuro?

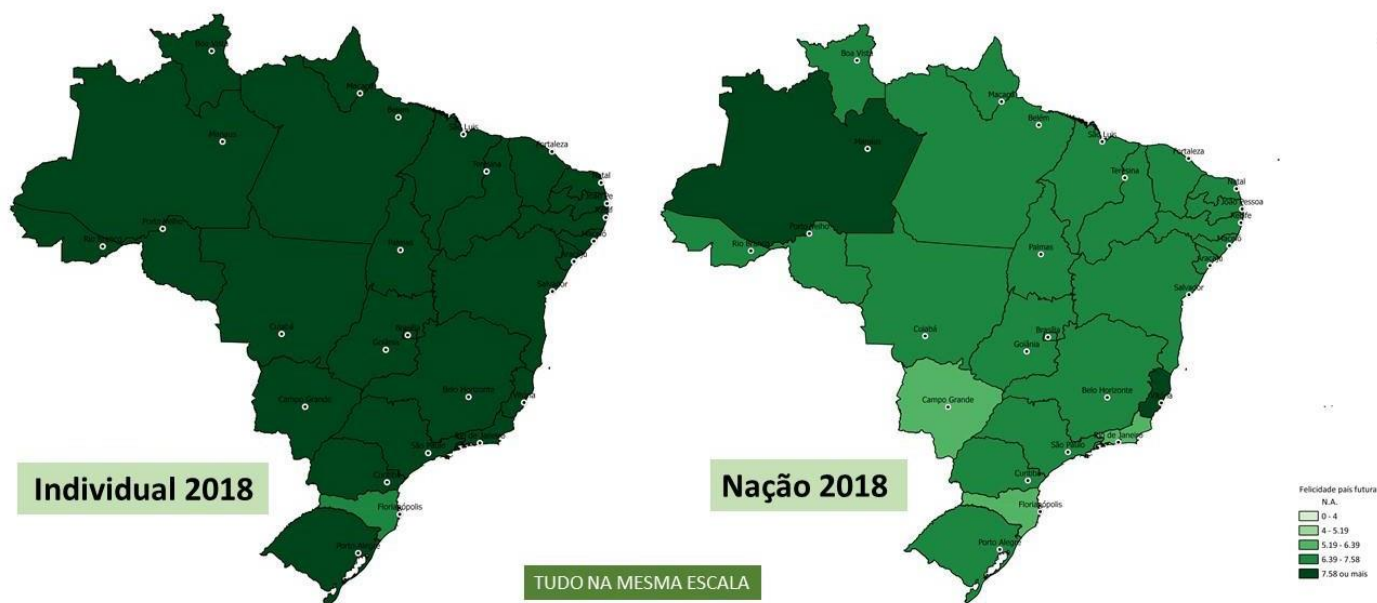
	2014	2013	2012	2011	2010	2009	2008	2007	2006
Brasil	8,8 1º	8,8 1º	8,72 1º	8,81 1	8,64 1º	8,66 1º	8,68 1º	8,44 1º	8,78 1º

Fonte: FGV Social a partir dos microdados do Gallup World Poll

Essa regularidade empírica fornece pistas sobre problemas derivados do otimismo individual do brasileiro, como o baixo índice de poupança familiar e a alta taxa de juros aqui vigente. Além dessa dificuldade nacional em lidar com o tempo e o planejamento, a questão da Previdência reflete uma inconsistência coletiva.

Uma segunda regularidade do levantamento é a baixa expectativa de cada brasileiro quanto à felicidade geral do país, indicando dissonância aguda entre a visão dos filhos deste solo sobre sua vida particular e aquela sobre o conjunto da população. Apresentamos a nona maior diferença entre notas individuais e coletivas num universo de 160 países. Como cada brasileiro pode dar nota tão alta para sua vida e tão baixa para a vida de todos?

SATISFAÇÃO COM A VIDA EM 5 ANOS – INDIVÍDUO E O PAÍS



<http://www.cps.fgv.br/cps/bd/ncm2014/IndiceFelicidade/index.htm>

Source: Center for Social Policies – CPS/FGV from Gallup World Poll microdata

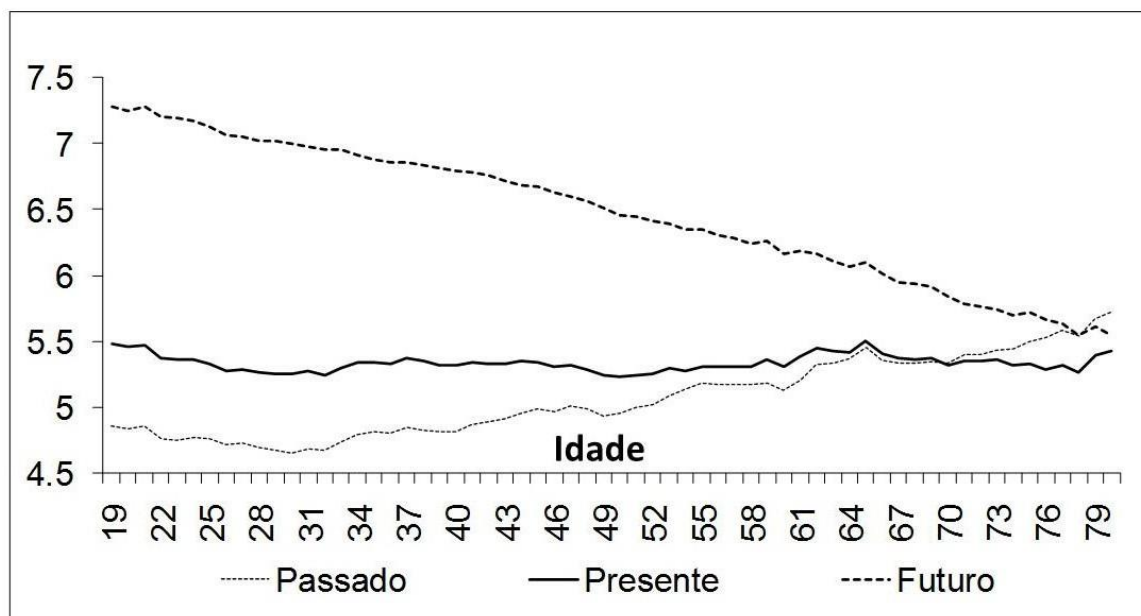
Esse descompasso sugere uma relutância em pensar em termos coletivos que torna o todo menor do que a soma das partes. Daí decorre a necessidade de coordenação da sociedade. O enfrentamento de problemas coletivos pauta os principais avanços ocorridos nas últimas quatro décadas, tais como a volta gradual da democracia a partir dos anos 1980, a estabilização da inflação em meados dos anos 1990 e a queda da desigualdade de renda na primeira década deste século.

Nos dias de hoje, marcados pela corrupção, o repúdio consensual contra os desvios de recursos guarda a promessa de unir um país ainda mais dividido. Não basta, contudo, que a sociedade reaja coesa ao inadmissível. É preciso distinguir as condições necessárias das suficientes.

A agenda de transformações que se impõe atualmente no país tem essa natureza coletiva e temporal. A dificuldade de reformar a Previdência é fruto desta jabuticabeira cada um espera muito para si e não enxerga o outro.

País jovem - A satisfação com a vida no presente é relativamente estável em todas as faixas etárias mundo afora. Já a expectativa de contentamento no futuro caícom o avanço da idade, passando de 7,4 pontos, aos 15 anos, para 5,5 depois dos 80 anos.

SATISFAÇÃO COM A VIDA E CICLO DE VIDA



Fonte: FGV Social a partir dos microdados do Gallup World Poll 2006

Juventude é um estado de espírito, marcado pela atitude diante do futuro. O jovem acredita que o melhor ainda está por vir. Como mencionado, somos enecampeões mundiais de expectativa de felicidade futura - ou de atitude jovem. O que nos permite reconciliar duas qualificações recorrentemente atribuídas ao Brasil: “país do futuro”, para alguns, “país jovem”, para outros.

Mais do que um país de jovens na sua composição demográfica, o Brasil é um país habitado por jovens de espírito. A média de “felicidade futura” do brasileiro de 15 a 29 anos é de 9,3, índice superior ao de qualquer outro país pesquisado. Nos levantamentos feitos até 2014, a nota média do jovem brasileiro jamais caiu abaixo de 9.

O brasileiro é um povo tão otimista quanto imaturo. O corolário da alta expectativa juvenil é uma elevada probabilidade de frustração.

Em termos demográficos, o Brasil vive desde 2003 uma onda jovem que deve se prolongar ao menos até 2023. Nesse interregno, haverá no país 50 milhões de jovens, o maior contingente dessa faixa etária que já tivemos. Caberá a essa geração arcar com os custos da nossa incapacidade de implementar soluções minimamente razoáveis para financiar o fato de vivermos mais. A cada três anos, a expectativa de vida do brasileiro sobe um ano, o que é sensacional, mas exige responsabilidade.

A principal vítima da crise econômica prolongada é o jovem. Não falo da conta que ainda será cobrada pelo déficit da Previdência. Falo das perdas reais de renda observadas de 2014 a 2017, que atingem com mais intensidade o grupo dos que têm de 15 a 29 anos. Para esse segmento, a retração foi de 8% por ano, ante 2,5% de encolhimento de renda na média geral do país. No subconjunto dos indivíduos com idades de 15 a 19 anos, a queda foi de 13% por ano.

Se nada for feito quanto à Previdência Social, será só o início de uma longa derrocada. É o tal autoengano exterminador do futuro.

As manifestações de rua de junho de 2013 protagonizadas pelos jovens pareciam, aos olhos de hoje, antever esse tombo. Elas não foram exclusividade brasileira. A Primavera Árabe, a mobilização estudantil no Chile e os protestos nas periferias de metrópoles europeias refletem a frustração juvenil potencializada e instrumentalizada pelo uso intensivo das redes sociais. O jovem está com dificuldade de se encaixar no velho mundo.

Apesar dos progressos notáveis nas últimas décadas em temas como pobreza, acesso a bens e serviços e expectativa de vida, estamos perdendo a guerra nas ações voltadas à juventude. Problemas típicos dessa faixa etária, como violência, desemprego, acidentes de trânsito, uso de drogas e prisões, só têm piorado.

Estudos mostram que a combinação desses infortúnios os torna ainda mais devastadores. Por exemplo, Mônica Viegas e Marcos Lisboa relacionaram a crise de desemprego juvenil dos anos 1980 a sequelas permanentes na taxa de homicídio daquela geração.

Os “*baby boomers*” nascidos no pós-segunda guerra constituíram a geração dos jovens de 1968 que muito revolucionou ideias e costumes. Têm muito a ensinar. Está na hora de a geração de jovens do novo milênio, nascidos até a virada do século, fazer valer o seu tamanho, reformando o seu futuro. Não há hoje questão econômica mais premente para a juventude do que a previdenciária.

Que reforma? Gostaria de ver uma reforma da Previdência mais voltada para a instituição de princípios de um sistema de capitalização, com mais isonomia entre setores público e privado, com menos privilégios aos primeiros e mais cuidado com os pobres. Mas ela é apenas o começo. Outras virão.

A resistência em relação à reforma não apenas joga contra o nosso futuro coletivo como atenta contra o presente. Não falo de crescimento a longo prazo, nem mesmo do mecanismo de antecipação dos problemas fiscais de que somos lembrados todos os dias pelas flutuações dos mercados financeiros. Refiro-me à miopia mesmo em relação à economia cotidiana.

No Brasil, temos robusta restrição de oferta e, agora, de demanda agregada. Se quisermos recuperar a economia logo, a contrarreforma da Previdência (leia-se, a inação) é um péssimo impulso de demanda. Quase tão ruim quanto a liberação do FGTS ou o aumento da faixa de isenção do Imposto de Renda da Pessoa Física.

A Previdência tem efeitos multiplicadores sobre o PIB de menos de 1/3 do observado no Bolsa Família. Por quê? Porque o segundo vai para o pobre, que consome toda a renda, fazendo a roda da economia girar mais.

Incrementos na Previdência quase não chegam ao pobre. Aposentadorias e pensões correspondem hoje a 6,3% da renda dos 5% mais

pobres e a 19,5% da renda dos 5% mais ricos. Se não ajustarmos a seguridade social, vamos continuar transferindo renda para quem tem mais e gasta menos.

Se não avançarmos na reforma da Previdência, vamos cair numa estagnação secular. Ficaremos todos, e os jovens em especial, deitados eternamente em berço não esplêndido.

Marcelo Neri

Diretor do FGV Social – fgv.br/fgvsocial

O FUTURO SOCIAL DO BRASIL

ACADEMIA BRASILEIRA

**Palestra realizada no ciclo
da Academia Brasileira de Letras:
“Futuros do presente: o Brasil imaginado”**



Revista Brasileira

FASE VIII 🐾 OUTUBRO-NOVEMBRO-DEZEMBRO 2013 🐾 ANO II 🐾 N.º 77

Esta a glória que fica, eleva, honra e consola.

MACHADO DE ASSIS

CICLO “FUTURO DO PRESENTE
— O BRASIL IMAGINADO”

O futuro social do Brasil: imaginado pelos brasileiros

MARCELO NERI

Ministro da SAE,
Presidente do IPEA
e secretário executivo
do CDES. *PhD*
em Economia pela
Universidade de
Princeton. Professor
da EPGE e fundador
do Centro de Políticas
Sociais também na
Fundação Getúlio
Vargas. Avaliou
políticas públicas
em duas dezenas de
países. Publicou livros
sobre: Microcrédito;
Cobertura
Previdenciária; Ensaio
Sociais; Diversidade;
Inflação e Consumo;
A Nova Classe Média;
Superação da Pobreza
no Campo; Bolsa
Família; e Percepções
de Políticas Públicas.

~ Introdução

Em agosto de 2013, eu tive a honra de proferir na Academia Brasileira de Letras a palestra *O futuro social do Brasil*. O evento integrou o ciclo intitulado *Futuros do presente: o Brasil imaginado*, organizado pela Casa de Machado de Assis sob a coordenação do historiador José Murilo de Carvalho. Destaquei em minha apresentação duas possibilidades prospectivas. A minha visão sobre os principais desafios futuros da sociedade brasileira no campo das políticas públicas¹ e, em particular, como os brasileiros enxergam o seu futuro. Este artigo endereça a segunda questão, mais próxima ao título geral do ciclo de palestras.

Lançamos mão aqui de dados objetivos sobre a subjetividade das pessoas, derivados de pesquisas em indivíduos acima de 15 anos de

* Conferência proferida em 13 de agosto de 2013.

¹ Neste aspecto foram destacadas iniciativas voltadas à primeira infância e à juventude, a qualidade de serviços de educação e saúde, acesso a mercados e ao Estado, questões urbanas e ambientais.

mais de uma centena de países. O caráter internacional nos permite diferenciar a visão brasileira daquela do resto do mundo. Revelamos dois tipos de evidências sobre questões recorrentes no contexto brasileiro. O primeiro é a existência de um alto otimismo de cada filho deste solo em relação ao seu futuro. Este elemento foi captado por uma alta expectativa de satisfação individual com a vida cinco anos à frente. Este dado nos permitiria entender a denominação frequentemente associada ao Brasil como o país do futuro. Além de nos fornecer pistas relativas a problemas derivados de como o brasileiro individualmente encara o tempo vindouro, como a baixa taxa de poupança doméstica e a alta taxa de juros aqui vigentes.

O segundo aspecto aqui abordado se refere a baixa expectativa de cada brasileiro quanto à felicidade geral da nação. Indicando uma alta dissonância entre a visão de cada brasileiro sobre sua vida e a visão sobre o conjunto do país. Na interpretação aqui proposta, este elemento seria consistente com a maior importância assumida no contexto nacional de problemas associados a ações coletivas. Problemas que tornam o todo menor que a soma das partes, exigindo mobilização e coordenação da sociedade.

O endereçamento de problemas coletivos pautam os principais avanços aqui ocorridos nos últimos 40 anos, tais como instituição gradual da democracia, a partir de meados dos anos 1970, a estabilização da inflação a partir dos anos 90 e já no século atual a queda da desigualdade de renda. A nova agenda de transformações que se coloca hoje no país tem esta natureza coletiva como os problemas urbanos brasileiros, quais sejam falta de transporte público, esgoto e segurança, além de outros problemas que afligem o país como desmatamento e corrupção, entre outros.

O artigo está dividido em três seções além desta breve introdução. Na segunda seção, endereçamos aspectos ligados à visão temporal dos indivíduos tal como captados por índices de felicidade futura. Na terceira seção, tratamos da perspectiva do brasileiro sobre a felicidade geral da nação no futuro, que representaria a relação das partes com o todo. Abordamos à luz da ótica de problemas de ação coletiva as principais mudanças brasileiras ocorridas ao longo das últimas cinco décadas. A quarta seção conclui, analisando as

implicações práticas da alta dissonância existente no Brasil entre as percepções sobre a felicidade individual e a felicidade geral da nação.

~ Felicidade futura

Iniciamos a partir dos dados do Gallup World Poll de 2006 sobre a satisfação com a vida presente disponível com uma amostra de 150 mil entrevistados em uma amostra de 132 países. Numa escala de 0 a 10, a Dinamarca a ocupava a liderança com 8,02 e o Togo ocupava a última posição com 3,2. O Brasil estava numa posição mais para nação europeia do que para africana, atingindo 6,64, situando-se acima da norma internacional de felicidade dado o seu PIB *per capita*. O Brasil estava entre 132 países na 22.^a posição no *ranking* de satisfação com a vida presente e 52.^a posição de PIB *per capita* nesta mesma lista de países.

País do Futuro – Para além de satisfação presente com a vida, tiramos partido de questões sobre satisfação com a vida cinco anos à frente. O Brasil ocupou todas as edições realizadas da pesquisa entre 2006 e 2010, o lugar mais alto do pódio de felicidade futura com relação a 2011, 2012, 2013, 2014 e 2015. Para se ter uma ideia da força desta regularidade empírica, a probabilidade disto acontecer num sorteio aleatório é de 20 em um trilhão, evento de raridade comparável a da probabilidade de um indivíduo acertar o sorteio da Sena que equivale a acertar a sequência de seis números em 60. A positividade do brasileiro em relação ao futuro *vis-à-vis* a outros povos é a regularidade empírica mais forte que encontrei nos últimos anos em minhas pesquisas.

Nos restringindo a última pesquisa de 2010, o brasileiro numa escala de 0 a 10 dá uma nota média de 8,60 à sua expectativa de satisfação com a vida em 2015 superando, todos os demais países da amostra. A média global era 6,7 e a mediana 6,7. Esse dado nos permite entender a expressão “Brasil: país do futuro”, de Stefan Zweig (1941).

Outros países dos BRICS no *ranking* de felicidade futura em 2015 é África do Sul, com 7,7 na escala de 0 a 10, o 27.º colocado em 153 países; Rússia com 6,4, o 105.º colocado; China com 6,2 o 111.º colocado, e Índia com 6,1, o 119.º colocado.

O brasileiro supera o dinamarquês, líder mundial de felicidade presente, e 11.º do *ranking* de felicidade futura. Os lanterninhas são a Síria – país que vem enfrentando uma situação política conturbada, e o Burundi – país mais pobre do continente africano.

País Jovem – A satisfação com a vida no presente é relativamente estável ao longo do ciclo da vida. Já a satisfação prospectiva de um cidadão do mundo com a vida cai com a idade do indivíduo em todos os países e anos analisados. Tomando como exemplo, a felicidade futura de 2011 feita a partir de 2006, a mesma sai de 7,41 aos 15 anos e chega até 5,45 para aqueles com mais de 80 anos, quando as felicidades presente e futura se equivalem. Na idade das debutantes, a média futura é 3,3 pontos melhor que a média de felicidade presente.

Juventude é um estado de espírito, não determinado pela idade em si, mas pela atitude da pessoa diante do futuro. O jovem acredita que o melhor da vida ainda está por vir. Como vimos, para o brasileiro mediano, já era particularmente alta a expectativa em relação futuro, mais do que em qualquer um dos países pesquisados. Ou seja, somos campeões mundiais de felicidade futura, ou de atitude jovem. Há uma interpretação que permite reconciliar duas qualificações recorrentemente atribuídas ao Brasil: “o país do futuro”, por uns, e “país jovem” por outros. Mais do que um país de jovens na sua composição demográfica, o Brasil é um país habitado por jovens de espírito. A média de felicidade futura do brasileiro entre 15 e 29 anos é 9,29 também superior a qualquer outro país pesquisado. Nas cinco pesquisas analisadas, a nota média do jovem brasileiro nunca caiu abaixo de 9, ao passo que resultado deste nível não foi observado entre os jovens em nenhum dos mais de 100 países analisados.

~ A felicidade geral da nação

A vida de cada brasileiro vai melhor que a do coletivo de brasileiros, leia-se do Brasil. Na pergunta subjetiva sobre a expectativa da satisfação de vida de cada pessoa em cinco anos, a média brasileira foi sempre a maior. Já na pergunta

que se refere à nota do país no mesmo período e na mesma escala, a nota cai dois pontos para 6,8 em 2006. Éramos o nono em 160 países do mundo com maior diferença de notas individuais e coletivas. A felicidade geral da nação é menor que a soma das felicidades de cada um. Como cada brasileiro pode dar uma nota tão alta para sua vida e dar uma nota tão baixa para a vida de todos? Eis a questão.

Antes de tentar entender dissonância entre as percepções sobre a felicidade individual e a coletiva, é importante notar a sua constância no universo de pesquisas disponíveis. Na outra pesquisa do Gallup de 2008, que pesquisa a expectativa de satisfação geral da nação cinco anos à frente a mesma corresponde aos mesmos 6,8, enquanto a expectativa de felicidade individual na mesma data era 8,68.

A fim de atualizar esta questão para os dias atuais, o IPEA incluiu as mesmas perguntas do Gallup em pesquisa de campo com cerca de 3.800 indivíduos com 15 anos ou mais de idade entrevistados em abril de 2013. Houve manutenção da avaliação da felicidade geral da nação para 2013 em 6,8, demonstrando sua inércia. Neste ínterim, houve queda da felicidade individual para 8,46, o que pode estar conectado com as manifestações nas ruas em junho de 2013.

O Coletivo de Brasileiro – A dissonância entre as percepções de vida de cada brasileiro sobre sua vida e sobre a vida de todos os brasileiros é uma marca tupiniquim, a nossa jabuticabeira. Talvez fruto destas percepções, os grandes problemas brasileiros sejam de natureza coletiva, e não individuais. Não que os últimos não sejam problemas aqui relevantes, pois em todas as partes sempre o são. Porém, a nossa dificuldade diferenciada enquanto nação, *vis-à-vis* às demais, está mais na relação entre pessoas. Isto é, o problema do Brasil é mais do Brasil como um todo do que de cada brasileiro. Por problemas coletivos, temos concretamente a desigualdade, inflação, informalidade, violência, falta de democracia, entre outros. Mas por que chamá-los de problemas coletivos? Por exemplo, desigualdade, ao contrário da pobreza, é um conceito relacional que não existe no indivíduo tomado isoladamente. Não podemos dizer que uma pessoa é desigual, mas dizemos que uma pessoa é, ou

não é, pobre. O Brasil não é um país pobre, mas temos muitos pobres, pois somos desiguais. Muitos têm pouco, enquanto poucos muito têm.

A pobreza brasileira resulta da alta desigualdade brasileira, e não da baixa renda média brasileira. Ou seja, deriva de um problema inerente ao coletivo brasileiro. Similarmente, a violência é de natureza relacional, de um contra todos e de todos contra um. Isto se aplica tanto na agressão dos assaltos, dos homicídios, como na violência do trânsito. Mais uma vez, refletem problemas de relacionamento entre brasileiros. E o suicídio, não é violência? O suicídio é uma autoviolência da pessoa contra ela mesma, mas a nossa taxa de suicídio é relativamente baixa, em comparação com a de outros países “mais civilizados” como Suécia e Japão. Ou seja, o problema da violência aqui é de natureza coletiva.

A informalidade é outro problema de relacionamento de pessoas físicas e jurídicas em relação ao Estado, materializada na evasão fiscal, ou na ocupação do espaço público que, a princípio, deveria ser de todos. A falta de instituições e práticas democráticas é outra dimensão mais óbvia desta dificuldade de funcionamento em coletividade. Finalmente, a inflação, um destaque maior. Apesar de termos feito a estabilização há 15 anos no lançamento do Plano Real, o Brasil no período 1970 a 2008 é o segundo país do mundo em inflação acumulada, só perdendo para o Congo. O fenômeno da inflação guarda sempre conflitos distributivos, seja na disputa entre o Estado e a população em geral na busca do imposto inflacionário, seja no velho conflito entre capital *versus* trabalho. A disputa entre diferentes atores por parcelas no bolo de renda traduzidas em reajustes dos respectivos preços, salários, câmbio, impostos e tarifas públicas geraria a chamada irracionalidade coletiva.

As externalidades negativas emanadas pelo oportunismo individualista faz com que o todo seja menor que a soma das partes. Este fenômeno é objeto de vários clássicos brasileiros, como os de Sérgio Buarque de Hollanda e Roberto DaMatta, só para citar alguns clássicos.

Décadas – A novidade das últimas décadas é que pudemos, através da melhora de relacionamentos, dar um salto enquanto sociedade. As décadas de 60 e 70 foram de crescimento, do chamado milagre econômico brasileiro

a partir do golpe militar de 1964. Não por coincidência, quando o crescimento começou a escassear devido ao choque do petróleo, houve o começo da distensão política, iniciada logo após a vitória eleitoral da oposição em 1974. O processo culmina nos anos 80, a década da redemocratização, cujo ápice foi o movimento “Diretas Já” de 1984. Terminamos os anos 1980 com eleição direta para presidente, e com os nossos recordes históricos de desigualdade e inflação, que marcam a agenda das décadas seguintes. Os anos 90, podem ser chamados de década da estabilização, após o advento do Plano Real em 1994. Já os anos 00 podem ser chamados de década da queda da desigualdade de renda, já a partir de 2001. Em 2004, a redução de desigualdade vem acompanhada da volta do crescimento da economia e da aceleração de novos empregos com carteira. Isto é, tivemos conquistas em dois de nossos históricos problemas coletivos, desigualdade e informalidade. Ao mesmo tempo, consolidamos as frentes da redemocratização e da estabilidade econômica. Depois das turbulências financeiras associadas ao pleito de 2002, o choque de confiança dado no sistema valeu como uma espécie de segundo Plano Real.

A volta do crescimento, desde 2004, torna o processo redistributivo num jogo de somas positivas, onde o ganho de maiores fatias do bolo pelos mais pobres não implica perdas absolutas dos mais ricos. É mais fácil pensar em prol da coletividade, quando perdas não estão sendo repartidas. No período iniciado em 2004, temos desenvolvimento inclusive, combinando queda de desigualdade com crescimento de renda e geração de empregos formais. A multiplicação das carteiras de trabalho, inaugurada depois do fim da recessão de 2003, é o maior símbolo da nova classe média que emerge na última década (Neri 2011).

Na tradicional metáfora das décadas, devemos esquecer o calendário gregoriano, já que os pontos de inflexão das inovações centrais de cada uma das décadas não foram no início de cada uma delas, mas coincidentemente em anos terminados em 4: 1964 (golpe militar), 1974 (início da abertura política), 1984 (Diretas-Já), 1994 (Plano Real) e 2004 (ascensão da nova classe média). Isto sem falar no suicídio de Getúlio Vargas em 1954.

Todas estas conquistas coletivas estão em movimento. A possibilidade de avanço é proporcional ao estoque de problemas existente. Que novo avanço buscar para 2014, para além da Copa do Mundo de futebol, o nosso derradeiro evento coletivo? As manifestações populares de junho de 2013 trazem gritos de mudança, a começar pelo transporte público, pelo combate à corrupção, pela qualidade dos serviços de saúde e educação. Estratos superiores perderam espaço na última década no bolo de renda nacional e tiveram capacidade de mobilização turbinada pelas novas tecnologias de comunicação, aliados as aspirações da agora não tão nova classe média, colocam na ordem do dia uma novas mudanças, mas esta será uma nova história.

~ Conclusão

Pesquisas domiciliares como o Censo Demográfico do IBGE nos permitem captar diversos aspectos da sociedade brasileira, como a distribuição de renda, a educação e o trabalho. No entanto, não fornecem uma noção direta das diferenças tupiniquins frente à de outros países, nem cobrem aspectos subjetivos da vida das pessoas. Se quisermos conhecer as aspirações brasileiras, *vis-à-vis* a de outras nações, temos de enxergar por lentes internacionais a perspectiva das próprias pessoas. Tal como na literatura emergente de economia da felicidade. Estas abordagens ainda não fazem parte da honorável tradição ibgeana.

O Brasil é pentacampeão mundial invicto de felicidade futura. Numa escala de 0 a 10, o brasileiro dá uma nota média de 8,6 à sua expectativa de satisfação com a vida em 2015, a maior de todos países pesquisados. A média mundial é 6,7. O Brasil já ocupava o primeiro lugar na expectativa com relação a 2011, 2012, 2013 e 2014.

Como economista brasileiro, às vezes em vez da chamada ciência triste (*the dismall science*), recorro ao lado brasileiro. O brasileiro, profissão esperança, não é o protótipo do *Homos Economicus*. Estes dados subjetivos nos permitem entender a expressão “Brasil: o país do futuro”, criada há 70 anos por Stefan Zweig. Também permitem entender por que temos uma baixa taxa de poupança e uma alta taxa de juros.

O jovem, tal como o brasileiro, também acredita que o melhor da vida ainda está por vir. A satisfação prospectiva de um cidadão da aldeia global declina ao longo do ciclo de vida. Mais do que um país de jovens na sua composição demográfica, o Brasil é um país habitado por jovens de espírito. A média de felicidade futura do brasileiro entre 15 e 29 anos foi sempre acima de 9 nos cinco anos analisados, marca nunca atingida pelos jovens de mais de uma centena de países pesquisados. Ou seja, somos campeões mundiais de felicidade futura ou de atitude jovem. Isto nos permite reconciliar duas qualificações frequentemente atribuídas ao Brasil: “o país do futuro”, por uns, e “país jovem”, por outros.

O outro aspecto aqui abordado se refere a uma relativamente baixa expectativa de cada brasileiro quanto à felicidade geral da nação. Indicando uma alta dissonância de cerca de 30% entre a visão prospectiva de cada brasileiro sobre sua vida e a visão sobre o conjunto do país. Na interpretação aqui proposta, este segundo elemento seria consistente com uma maior importância no contexto nacional de problemas associados a ações coletivas. Problemas que tornam o todo menor que a soma das partes, exigindo mobilização e coordenação da sociedade. Exemplos tais como alta inflação e alta desigualdade, que situavam o Brasil no topo do *ranking* internacional entre países, foram objeto dos principais avanços da sociedade brasileira nas duas últimas décadas.

~ Bibliografia

- NERI, M. C. *A Nova Classe Média: O Lado Brilhante da Base da Pirâmide*, Editora Saraiva: São Paulo, 312 p., 2012
- ZWEIG, Stefan. *Brasil, o País do Futuro*. 1.^a Edição. Editora L&PM Pocket, 2006. 264 p.



www.fgv.br/fgvsocial

Praia de Botafogo, 190, Sala 1501 / CEP: 22250-900 - Rio de Janeiro - RJ

Tel.: (21) 3799-2320 / E-mail: fgvsocial@fgv.br



LinkedIn - www.linkedin.com/showcase/fgv-social/



Facebook - www.facebook.com/fgvsocial